



2026



RV & OUTDOOR CATALOGUE

# ABOUT VANLIFE & OUTDOOR SPIRIT





# ALWAYS ON YOUR ADVENTURE

The ideal temperature on hot and muggy summer nights, enjoying a cold drink always at hand and all the space you need to store food without shopping every day.

They are small comforts that we take for granted at home but that become small daily pleasures during our adventures in campers and van. We want to make your travel more comfortable, more practical and more carefree with efficient, reliable products and smart refrigeration solutions you can always count on.

IT

La temperatura ideale nelle notti calde e afose d'estate, il piacere di una bibita fresca sempre a portata di mano e tutto lo spazio di cui hai bisogno per conservare il cibo senza fare la spesa ogni giorno. Sono piccoli comfort che diamo per scontato tra le mura domestiche ma che diventano piccoli piaceri quotidiani durante le nostre avventure in camper e van. Vogliamo rendere il vostro viaggiare più comodo, più pratico e più spensierato con prodotti efficienti, affidabili e soluzioni di refrigerazione smart sulle quali poter sempre contare.

DE

Die ideale Temperatur in feuchtheißen Sommernächten, der Genuss eines zu jeder Zeit verfügbaren kühlen Getränks und ausreichend Platz für Lebensmittel, ohne jeden Tag einkaufen zu müssen. Ein kleiner Komfort, den wir zu Hause für selbstverständlich halten, der aber bei unseren Wohnmobil- und Van-Abenteuern zu kleinen täglichen Freuden wird. Wir leisten unseren Beitrag, damit Ihre Reisen komfortabler, bequemer und sorgenfreier werden: Effiziente, zuverlässige Produkte und intelligente Kühllösungen, auf die Sie sich immer verlassen können.

Our goal is to give you reliable and thoughtfully designed 12V air conditioning and refrigeration solutions that help make every journey you take a perfect outdoor experience.

OFF products are designed to handle any travel conditions; our continuous technology improvement philosophy means you can explore life in a camper or van with confidence in the equipment on board.

INSPIRED  
BY TRAVELLERS  
DESIGNED  
FROM EXPERIENCE

IT

Viaggio dopo viaggio, il nostro obiettivo è offrire prodotti 12V per la climatizzazione e refrigerazione affidabili e di design ai nostri clienti ovunque si trovino, perché sappiamo cosa serve per vivere l'esperienza outdoor perfetta.

I prodotti OFF sono progettati per fare la differenza in qualsiasi condizione di viaggio; nascono da un processo continuo di evoluzione tecnologica per esplorare costantemente nuove opportunità per chi si aspetta il massimo dalla vita in camper e van.

DE

Reise für Reise ist es unser Ziel, den Kunden zuverlässige, designorientierte 12V Klima- und Kälteprodukte zu bieten, egal wo sie sind, denn wir wissen, was für ein perfektes Outdoor-Erlebnis erforderlich ist.

OFF-Produkte sind so konzipiert, dass sie unter allen Reisebedingungen einen Unterschied machen; sie sind das Ergebnis eines kontinuierlichen und technologischen Entwicklungsprozesses, um ständig neue Möglichkeiten für diejenigen zu bieten, die vom Leben im Wohnmobil und Van nur das Beste erwarten.





# LESS CONSUMPTION MORE FREEDOM

OFF range of products is 12V powered, designed to obtain maximum performance for air conditioning and refrigeration of food and drinks using the lowest battery power consumption and optimized for solar energy operation.

OFF collection represents the synthesis of Indel B iconic branded products with new evolutions in design, efficiency and leisure vehicle compatibility; ideally suited from the most compact camper vans to bigger motorhomes.

IT

Tutta la gamma dei prodotti OFF è 12V, progettata per ottenere il massimo delle prestazioni per la climatizzazione e la refrigerazione di cibi e bevande con il minor consumo di corrente della batteria e ottimizzati per il funzionamento ad energia solare. La collezione OFF è la sintesi tra l'evoluzione di prodotti icona del brand Indel B, rinnovati nel design e ancora più efficienti sotto il punto di vista della refrigerazione e dei consumi, e nuove soluzioni intelligenti per integrarsi alla perfezione in qualsiasi mezzo: dai furgoni camperizzati e van, fino a camper e motorhome di dimensioni generose.

DE

Die gesamte OFF-Produktpalette ist für 12V ausgelegt und garantiert maximale Leistung für die Klimatisierung und Kühlung von Lebensmitteln und Getränken bei geringstem Stromverbrauch. Sie ist außerdem für den Betrieb mit Solarstrom vorgerüstet. Die Kollektion OFF ist die technologische Weiterentwicklung der modernen Produkte von indel B, die im Design erneuert und in Bezug auf Kühlung und Verbrauch noch effizienter wurden. Neue intelligente Lösungen, die sich perfekt in jedes Fahrzeug integrieren lassen: von Vans bis hin zu Integrierten und Teilintegrierten mit großzügigen Abmessungen.



## 1967

Indel B was founded in 1967 in Italy. The company introduced the first 12 or 24V DC semi-hermetic compressor designed in Italy, revolutionizing outdoor comfort with the creation of the first refrigerator with a compressor. Today, Indel B is a publicly traded company known for iconic products that enhance outdoor living, maintaining a focus on continued development in the outdoor sector with their OFF products.

IT  
Indel B è stata fondata nel 1967 in Italia. L'azienda ha introdotto il primo compressore semi-ermetico da 12 o 24V DC progettato in Italia, rivoluzionando il comfort all'aperto con la creazione del primo frigorifero con compressore. Oggi, Indel B è una società quotata in borsa conosciuta per prodotti iconici che migliorano la vita all'aperto, mantenendo un focus sul continuo sviluppo nel settore outdoor con i loro prodotti OFF.

DE  
Indel B wurde 1967 in Italien gegründet. Das Unternehmen führte den ersten in Italien entwickelten 12- oder 24V-DC-Halbhermetik-Kompressor ein und revolutionierte damit den Komfort im Freien durch die Schaffung des ersten Kühlschranks mit Kompressor. Heute ist Indel B ein börsennotiertes Unternehmen, bekannt für ikonische Produkte, die das Leben im Freien verbessern, und behält weiterhin den Fokus auf die Entwicklung im Outdoor-Sektor mit ihren OFF-Produkten.

## 1972

Indel B has opened up to the market of 12 or 24V built-in compressor refrigerators for leisure markets.

IT  
Indel B si è aperta al mercato dei frigoriferi a compressore da incasso da 12 o 24V per il settore del tempo libero.

DE  
Indel B hat sich dem Markt für eingebaute 12- oder 24V-Kompressorkühlschränke für den Freizeitmarkt geöffnet.



## 1982

Nasa chose Indel B to build a refrigerator for Shuttle Columbia that could work in the absence of gravity.



IT  
La NASA ha scelto Indel B per costruire il frigo per lo Shuttle Columbia che avrebbe funzionato in assenza di gravità.

DE  
Die NASA wählt Indel B, um den Kühlschrank für das Space Shuttle Columbia zu bauen, der in der Schwerelosigkeit funktionieren würde.

## 2003

A new European record is the first DC air conditioning.

IT  
Un nuovo record europeo è il primo condizionatore d'aria DC.

DE  
Ein neuer europäischer Rekord ist die erste DC-Klimaanlage.

## 2019

The OFF brand dedicated to the RV and outdoor world is born.



IT  
Nasce il brand OFF dedicato al mondo RV e outdoor.

DE  
Gründung der Marke OFF, spezialisiert auf die Welt der Wohnmobile und Outdoor-Aktivitäten.

## 2022

The corporate group, listed on the stock exchange, exceeds 220 millions of turnover with important industrial and commercial activities in China, America, and South America.

IT  
Il gruppo aziendale, quotato in borsa, supera i 220 milioni di fatturato con importanti attività industriali e commerciali in Cina, America e Sud America.

DE  
Die Unternehmensgruppe, börsennotiert, erzielt einen Umsatz von über 220 Millionen Euro mit bedeutenden industriellen und kommerziellen Aktivitäten in China, Amerika und Südamerika für den Freizeitmarkt.

## 1968

Innovation continues with the first LT22 12 or 24V portable compressor refrigerator.



IT  
L'innovazione continua con il primo frigorifero portatile a compressore LT22 da 12 o 24V.

DE  
Die Innovation setzt sich fort mit dem ersten tragbaren LT22-Kompressorkühlschrank mit 12 oder 24V.

## 1976

Indel B starts collaborating with international companies, designing the first compressor refrigerator for the leisure market.

IT  
Indel B inizia a collaborare con aziende internazionali, progettando il primo frigorifero a compressore per il mercato del tempo libero.

DE  
Indel B beginnt mit internationalen Unternehmen zusammenzuarbeiten und entwirft den ersten Kompressorkühlschrank für den Freizeitmarkt.

## 2020

Plein-Aircon 12V gives life to a new concept for mobile air conditioning. OFF is the first 12V line entirely dedicated to recreational outdoor life.



INNOVATIVE  
12V  
AIR CONDITIONING  
SYSTEM

IT  
Plein-Aircon 12V dà vita a un nuovo concetto di condizionamento dell'aria mobile. OFF è la prima linea 12V interamente dedicata alla vita all'aperto ricreativa.

DE  
Plein-Aircon 12V bringt ein neues Konzept für mobile Klimatisierung hervor. OFF ist die erste 12V-Linie, die ausschließlich dem Freizeit und Outdoor-Leben gewidmet ist.

## 2024


The new version of the Plein-Aircon 12V receives the IF DESIGN AWARD.



IT  
La nuova versione del Plein-Aircon 12V riceve l'IF DESIGN AWARD.

DE  
Die neue Version des Plein-Aircon 12V erhält den IF DESIGN AWARD.

# THE ONLY REAL COOLING TECHNOLOGY.



The compressor cooling technology developed by Indel B is more than just an alternative: it is the only real solution that will satisfy traveller's needs, in every situation.

No other technology performs so well: the trivalent and thermoelectric systems consume way more. Indel B's know-how on this technology has resulted in the creation of products without equals, designed to adapt to the most intense use on the road.

## + Quick

The quick decrease in the refrigerator's temperature by 21° C in just 30 minutes makes it appropriate for all needs, even in a hectic life on the road.

L'abbassamento rapido della temperatura del frigorifero di 21° C in appena 30 minuti lo rende adatto a ogni necessità, anche in una frenetica vita on the road.

Die schnelle Absenkung der Temperatur des Kühlschranks um 21° C in nur 30 Minuten macht ihn für jeden Bedarf geeignet, auch für das hektische Leben „on the road“.

## + Silence

Years of experience in the automotive field have allowed us to hone the compressor technology in order to significantly reduce the noise level. As a matter of that all our products are suitable for any circumstances and conditions of use, even at night.

Anni di esperienza in campo automotive ci hanno permesso di affinare la tecnologia del compressore riducendone sensibilmente i rumori e rendendolo così adatto ad ogni contesto e condizione d'uso anche notturno.

Unsere jahrelange Erfahrung im Automobilbereich hat es uns ermöglicht, die Kompressortechnologie zu verfeinern, um den Geräuschpegel deutlich zu senken. Deshalb sind alle unsere Produkte für alle Umstände und Einsatzbedingungen geeignet, auch bei Nacht.

## + Performance

An unprecedented technology allows the device to reach unimaginable performances, up to -20° C with a starting temperature of 25° C.

Una tecnologia senza pari permette al dispositivo di produrre performance inarrivabili, capaci di raggiungere i -20° C con una temperatura ambiente di partenza di 25° C.

Eine unvergleichbare Technologie ermöglicht dem Gerät eine unübertroffene Leistung zu erzeugen, die bis zu -20° C erreichen kann, bei einer Umgebungstemperatur von 25° C.

## + Flexibility

The keyword for this technology is independence; with its low consumption allows the use of solar panels to prolong its use in plain-air.

Indipendenza è la parola chiave di questa tecnologia, che con i suoi bassi consumi permette l'utilizzo di pannelli solari per prolungare le sue funzioni nella vita in plain-air.

Unabhängigkeit ist das Schlüsselwort dieser Technologie, die mit ihrem geringen Stromverbrauch den Einsatz von Solarkollektoren ermöglicht, um ihre Funktionen im Freien zu verlängern.

IT

La tecnologia di raffreddamento a compressore sviluppata da Indel B non è solo una possibile alternativa, ma l'unica realmente in grado di soddisfare le aspettative di ogni viaggiatore, in ogni contesto. Nessun'altra opzione ne raggiunge le prestazioni: i sistemi termoelettrici e trivalenti ne superano di gran lunga i consumi. Il know-how di Indel B su questa tecnologia le ha permesso di creare prodotti senza pari sul mercato, progettati appositamente per adattarsi anche al più intenso uso on the road.

DE

Die von Indel B entwickelte Kompressor-Kühltechnologie ist nicht nur eine mögliche Alternative, sondern die einzige, die wirklich die Erwartungen jedes Kunden in jedem Kontext erfüllt. Keine andere Option erreicht ihre Leistung: die dreiwertigen thermoelektrischen Systeme übersteigen ihren Verbrauch bei weitem. Das Know-How von Indel B in dieser Technologie hat es ihnen ermöglicht, Produkte zu entwickeln, die auf dem Markt einzigartig sind und die speziell entwickelt wurden, um sich selbst an die intensivste Nutzung auf der Straße anzupassen.

## + Efficiency

The compressor system is without equals when it comes to operational autonomy: power consumption is reduced by 7 times compared to a trivalent system, and 4 times compared to a thermoelectric system.

Il sistema a compressore non ha rivali in termini di autonomia di funzionamento: il consumo energetico è fino a 7 volte meno di un sistema trivalente e 4 volte meno di uno termoelettrico.

Das Kompressorsystem ist in Bezug auf die Betriebsdauer konkurrenzlos: Der Energieverbrauch ist bis zu 7 Mal geringer als bei einem dreiwertigen und 4 Mal geringer als bei einem thermoelektrischen System.



# Index



## 12V AIR CONDITIONER

ARIA CONDIZIONATA 12V  
KLIMATECHNIK 12V

Plein-Aircon 12V	24
------------------	----

## BUILT-IN REFRIGERATORS

FRIGORIFERI DA INCASSO  
EINBAUKÜHLSCHRÄNKE

Slim	50
Cruise	56
Elite	64
Drawer	74
Top Loaded	80
Special	88

## PORTABLE REFRIGERATORS

FRIGORIFERI PORTATILI  
TRAGBARE KÜHLSCHRÄNKE

Travel Box	102
Steel	112

## TRAVEL SAFETY

SICUREZZA IN VIAGGIO  
SICHERHEIT AUF REISEN

Safe Box	124
----------	-----





# 12V AIR CONDITIONER

ARIA CONDIZIONATA 12V

KLIMATECHNIK 12V

# The revolution of mobile 12V air conditioners.

The range of Indel B's OFF air conditioner systems is a synonym for innovation, efficiency, and practicality, with products run on 12V and designed to offer great flexibility and comfort, especially in small spaces and when there is little access to traditional power sources.

Compared to the other solutions on the market, Indel B's 12V technology for air conditioners is an absolute innovation that gives life to a new category of revolutionary products, developing the traditional plain-air cooling concept, overcoming the technology, efficiency and usability of the current systems on the market.

IT

La rivoluzione dell'aria condizionata mobile 12V.

La gamma di sistemi di condizionamento OFF by Indel B è sinonimo di innovazione, efficienza e praticità, con prodotti alimentati a 12V progettati per offrire grande flessibilità e comfort soprattutto in situazioni di spazio limitato e scarsa accessibilità alla rete elettrica tradizionale.

La tecnologia Indel B a 12V applicata nel mondo dell'aria condizionata è un'innovazione assoluta che inaugura una nuova categoria di prodotto rivoluzionando di fatto il concetto di condizionamento in plain-air che supera in termini di tecnologia, efficienza e usabilità gli attuali sistemi presenti sul mercato.

DE

Die Revolution der mobilen Klimaanlage.

Die Palette der Klimaanlage OFF von Indel B ist gleichbedeutend mit Innovation, Effizienz und Praktikabilität. Die mit 12V betriebenen Produkte bieten große Flexibilität und Komfort, insbesondere in Situationen mit begrenztem Platzangebot und schlechter Zugänglichkeit der traditionellen Stromversorgung.

Im Vergleich zu den auf dem Markt erhältlichen Lösungen ist die in der Welt der Klimatisierung angewandte 12V Indel B-Technologie eine absolute Innovation, die eine neue Produktkategorie einführt und das Konzept der Kühlung im Freien revolutioniert, welche die derzeit auf dem Markt erhältlichen Systeme in Bezug auf Technologie, Effizienz und Benutzerfreundlichkeit übertrifft.

## Products



### Plein-Aircon 12V



12V 

COULD IT GET  
EVEN BETTER?  
YES.

JUMPER

000FF

PEA

# Plein-Aircon 12V

A FURTHER STEP INTO THE REVOLUTION

INNOVATIVE  
**12V**  
AIR CONDITIONING  
SYSTEM



USABLE  
IN MOTION



BATTERY  
OPERATED



REMOTE  
APP CONTROL

HOW  
TO USE



CAMPER VAN



MOTORHOME



BEST FOR BED AREA

EN

The iconic Plein-Aircon by OFF by Indel B pushes boundaries once again: the first 12V air conditioner for campervans and semi-integrated motorhomes powered solely by an auxiliary battery evolves into three models with unique features.

Three different diffusers meet a variety of functional, aesthetic, and structural needs. Three solutions that allow every traveler to explore their own personal en plein air experience, free from formal constraints or pre-defined paths.

Plein-Aircon 12V transforms OFF's off-road spirit and passion for freedom into new ways of use and unprecedented functionality.

IT

L'iconico Plein-Aircon di OFF by Indel B si spinge ancora oltre: il primo condizionatore a 12V per campervan e semi-integrati alimentato con sola batteria ausiliaria si evolve in tre modelli dalle caratteristiche uniche. Tre diffusori diversi che rispondono a necessità funzionali, estetiche e strutturali differenti. Tre soluzioni che permettono a ogni viaggiatore di esplorare la propria personale esperienza en plein air, senza vincoli formali o strade già delineate. Plein-Aircon 12V traduce l'esperienza e la voglia di libertà off-road di OFF in nuovi modi di utilizzo e funzionalità inedite.

DE

Das ikonische Plein-Aircon von OFF by Indel B geht noch einen Schritt weiter: Die erste 12V-Klimaanlage für Campervans und teilintegrierte Reisemobile, die ausschließlich über eine Zusatzbatterie betrieben wird, entwickelt sich weiter – in drei Modelle mit einzigartigen Eigenschaften. Drei verschiedene Diffusoren erfüllen unterschiedliche funktionale, ästhetische und bauliche Anforderungen. Drei Lösungen, die es jedem Reisenden ermöglichen, seine ganz persönliche „En-Plein-Air“-Erfahrung zu machen – ohne formale Zwänge oder vorgezeichnete Wege. Das Plein-Aircon 12V übersetzt die Offroad-Erfahrung und den Freiheitsdrang von OFF in neue Einsatzmöglichkeiten und bisher unbekannt Funktionen.



# Plein-Aircon 12V LIGHTBOX

The feeling of a roof porthole



6 SMART  
MODE



TOUCH  
DISPLAY



REMOTE  
APP CONTROL



RADIANT  
WHITE LIGHT



RADIANT  
BLUE LIGHT




SMART  
MAINTENANCE



NEW AIRFLOW  
TECHNOLOGY



ULTRA  
SILENT



EN

The new Plein-Aircon 12V, redesigned and totally Made in Italy, achieves full efficiency and user-friendliness thanks to the new configuration of the fins. The precision and directional flexibility of the air is optimised, allowing distribution even vertically. LIGHTBOX, specially designed to return natural light from the porthole, radiates and diffuses white or blue light, the latter of which is ideal for night driving.



Plein-Aircon 12V  
LIGHTBOX



IT

Il Plein-Aircon 12V raggiunge la piena efficienza e praticità grazie alla configurazione ottimizzata delle alette. La precisione e la flessibilità direzionale dell'aria sono massimizzate, permettendo una distribuzione anche in verticale per un comfort ideale. Il modello LIGHTBOX, specificamente progettato per restituire la luce naturale dell'oblò, irradia e diffonde una luce bianca o blu, quest'ultima perfetta per la guida notturna.

DE

Die neuen Plein-Aircon 12V, mit überarbeitetem Design und vollständig in Italien gefertigt, sind dank der neuen Konfiguration der Lüftungslamellen äußerst effizient und praktisch. Die Präzision und Flexibilität der Luftverteilung wurde optimiert, so dass auch eine vertikale Verteilung des Luftstroms möglich ist. LIGHTBOX wurde speziell entwickelt, um den natürlichen Lichteinfall eines Dachfensters zu simulieren. Das weiße oder blaue Licht ist ideal für Nachtfahrten.

PLEIN-AIRCON 12V  
EXTERNAL UNIT



# Plein-Aircon 12V RINGLIGHT

Unlocks expressive creativity



6 SMART  
MODE



TOUCH  
DISPLAY



REMOTE  
APP CONTROL



PERIMETRIC  
WHITE LIGHT



PERIMETRIC  
BLUE LIGHT



SMART  
MAINTENANCE




CUSTOMIZABLE  
PANEL



NEW AIRFLOW  
TECHNOLOGY



ULTRA  
SILENT



EN

The new Plein-Aircon 12V, redesigned and totally Made in Italy, achieves full efficiency and user-friendliness thanks to the new configuration of the fins. The precision and directional flexibility of the air is optimised, allowing distribution even vertically. RINGLIGHT features a customisable panel with a white or blue LED perimeter light. Customisation allows multiple finishes, fabrics and stickers to be applied to the surface of the panel, integrating the Plein-Aircon with the style of the vehicle's interiors.

IT

Il Plein-Aircon 12V raggiunge la piena efficienza e praticità grazie alla configurazione ottimizzata delle alette. La precisione e la flessibilità direzionale dell'aria sono massimizzate, permettendo una distribuzione anche in verticale per un comfort ideale. Il modello RINGLIGHT è dotato di un pannello personalizzabile e con luce a LED perimetrale bianca o blu. La personalizzazione consente di applicare alla superficie del pannello molteplici finiture, tessuti e adesivi, integrando il Plein-Aircon allo stile degli interni del mezzo.

DE

Die neuen Plein-Aircon 12V, mit überarbeitetem Design und vollständig in Italien gefertigt, sind dank der neuen Konfiguration der Lüftungslamellen äußerst effizient und praktisch. Die Präzision und Flexibilität der Luftverteilung wurde optimiert, so dass auch eine vertikale Verteilung des Luftstroms möglich ist. RINGLIGHT verfügt über eine individuell gestaltbare Platte mit weißer oder blauer LED-Randbeleuchtung. Die Platte lässt sich in verschiedenen Ausführungen, Stoffen und Klebefolien individuell gestalten, um Plein-Aircon in den Stil des Wohnmobillinnenraums zu integrieren.



Plein-Aircon 12V  
RINGLIGHT

PLEIN-AIRCON 12V  
EXTERNAL UNIT



CUSTOMIZABLE PANEL BY CUSTOMERS





WOOD



ECO-LEATHER



FABRIC



# Plein-Aircon 12V BASIC

Unlocks expressive creativity



6 SMART  
MODE



TOUCH  
DISPLAY



SMART  
MAINTENANCE



CUSTOMIZABLE  
PANEL



NEW AIRFLOW  
TECHNOLOGY



ULTRA  
SILENT



EN

The new Plein-Aircon 12V, redesigned and totally Made in Italy, achieves full efficiency and user-friendliness thanks to the new configuration of the fins. The precision and directional flexibility of the air is optimised, allowing distribution even vertically.

IT

I nuovi Plein-Aircon 12V, rivisitati con un nuovo design e totalmente Made in Italy, raggiungono la piena efficienza e praticità grazie alla nuova configurazione delle alette. La precisione e la flessibilità direzionale dell'aria, infatti, è ottimizzata permettendo una distribuzione anche in verticale.

DE

Die neuen Plein-Aircon 12V, mit überarbeitetem Design und vollständig in Italien gefertigt, sind dank der neuen Konfiguration der Lüftungslamellen äußerst effizient und praktisch. Die Präzision und Flexibilität der Luftverteilung wurde optimiert, so dass auch eine vertikale Verteilung des Luftstroms möglich ist.



Plein-Aircon 12V  
BASIC



PLEIN-AIRCON 12V  
EXTERNAL UNIT



CUSTOMIZABLE PANEL BY CUSTOMERS



WOOD



ECO-LEATHER



FABRIC



A FURTHER  
STEP INTO THE  
REVOLUTION



The further you go,  
the more it will get you



EN

The greatest revolution of the new Plein-Aircon models lies in the functionality managed by an app with dual connectivity Bluetooth and Wi-Fi\*. The app makes interaction with the product intelligent, simple and intuitive: in addition to the classic manual operation, Indel B's innovative **Adaptive technology** (Smart mode) adapts the operation of the air conditioner by learning from the user's habits. In addition, with the app it is possible to receive information for diagnostics and service purposes.

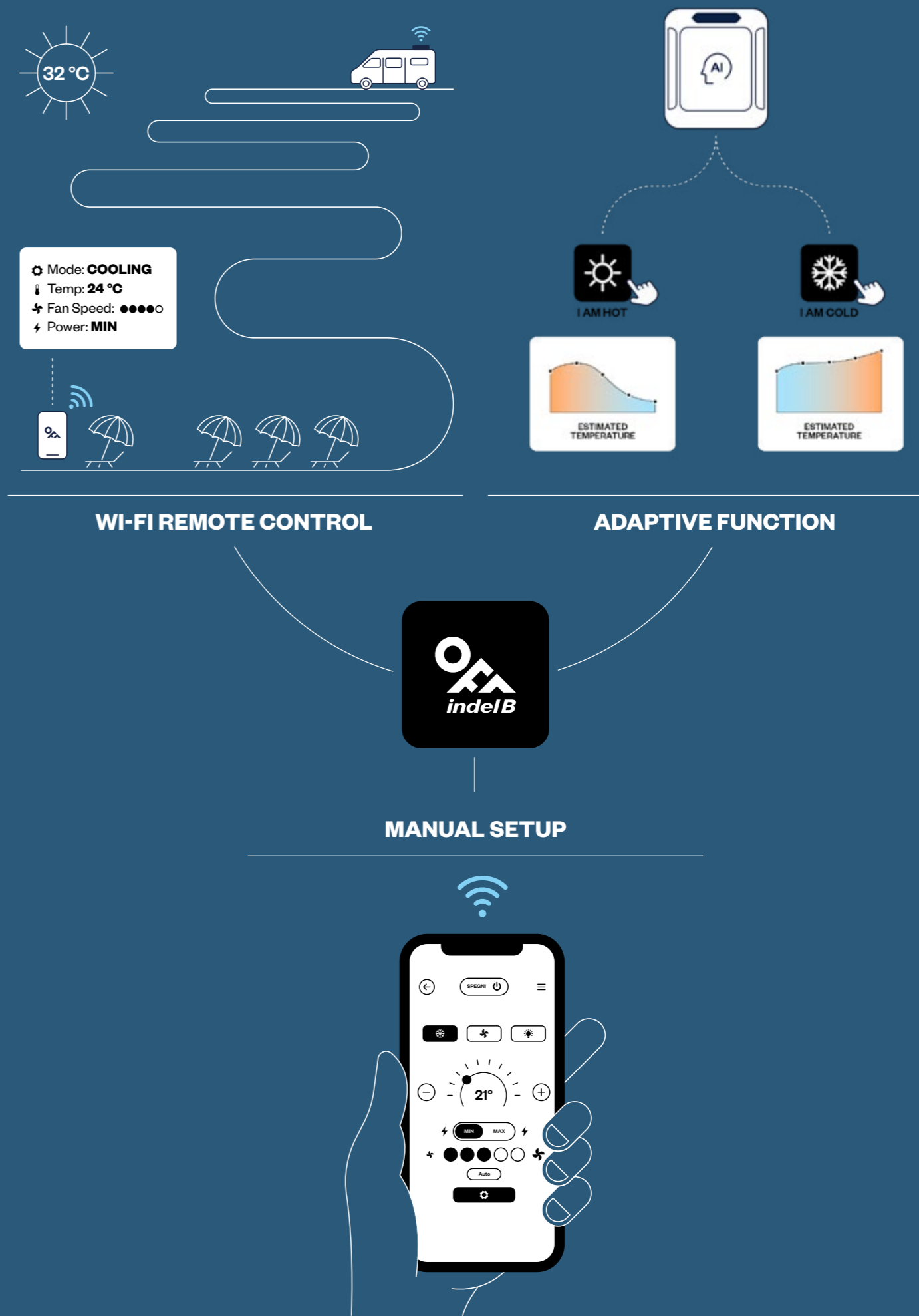
IT

La più grande rivoluzione dei nuovi Plein-Aircon sta nelle funzionalità gestite da un'app con doppia connettività Bluetooth e Wi-Fi\*. L'app rende l'interazione con il prodotto intelligente, semplice e intuitiva: oltre al classico funzionamento manuale, l'innovativa **tecnologia Adaptive** di Indel B (modalità Smart) adatta il funzionamento del condizionatore apprendendo dalle abitudini dell'utilizzatore. Inoltre, con l'app è possibile ricevere informazioni per diagnostica e assistenza.

DE

Die größte Neuerung der Plein-Aircon Modelle liegt in der App-Steuerung mit Dual-Konnektivität via Bluetooth und Wi-Fi\*. Die App macht die Interaktion mit dem Produkt intelligent, einfach und intuitiv. Zusätzlich zum klassischen manuellen Betrieb passt die innovative **Adaptive-Technologie** (Smart-Modus) von Indel B die Funktion der Klimaanlage an, indem sie aus den Gewohnheiten des Nutzers lernt. Über die App können außerdem Informationen zur Diagnose und für Servicezwecke empfangen werden.

\* Functionality requires an already active Wi-Fi connection.  
La funzionalità richiede una connessione Wi-Fi già attiva.  
Funktionalität erfordert eine bereits aktive WLAN-Verbindung.





# UNLOCK YOUR NIGHTTIME COMFORT

Real Nighttime Performance tested by OFF Indel B



## ASSUMPTIONS

Initial outdoor and indoor temperature



**32° C**  
Outdoor Temperature



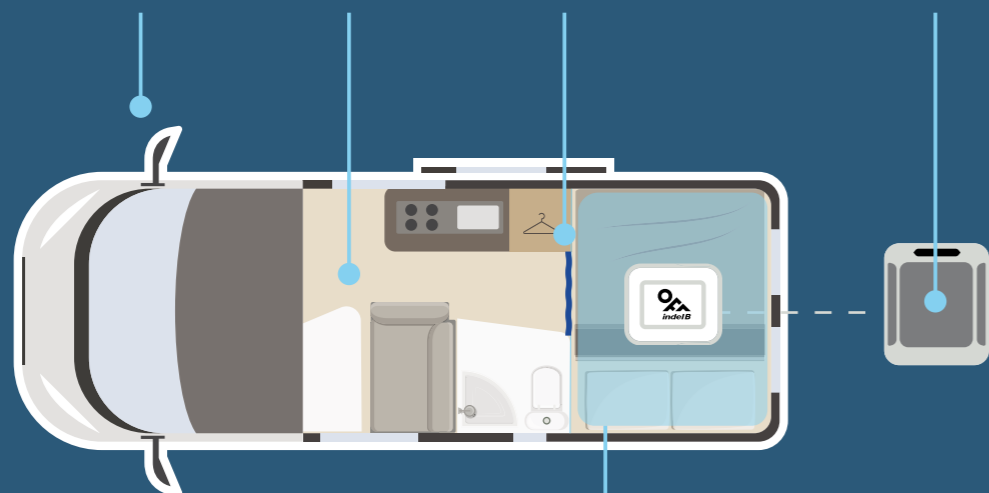
**32° C**  
Indoor Temperature



Curtain to insulate the sleeping area



Automatic cooling function in sleeping area



## TEST RESULTS

Indoor temperature in the sleeping area after 2 hours

SET AT 24 °C

**24° C**  
(-8° C)

SLEEPING AREA

SET AT 18 °C

**18,5° C**  
(-13,5° C)

AUTO MODE

**10,5**  
Amp/h

CONSUMPTION

**13,7**  
Amp/h



Discover the test

## PERFORMANCE

Sharp decrease in temperature (up to -13,5° C) & flat energy consumption.


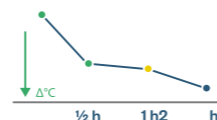
REGIME CONSUMPTION IN 2 HOURS

**13,7**  
Amp/h



SHARP FALL IN TEMPERATURE BED AREA

1/2 h (-10,0° C)  
1 h (-11,5° C)  
2 h (-13,5° C)



# Comparison



Plein-Aircon 12V LIGHTBOX



Plein-Aircon 12V RINGLIGHT

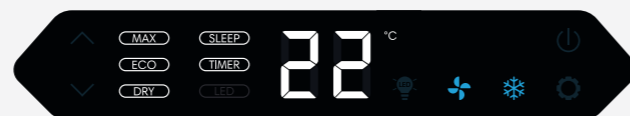


Plein-Aircon 12V BASIC

WHITE LIGHT	Radiant	Perimetral	No
NIGHT LIGHT	Radiant	Perimetral	No
TOUCH DISPLAY	Yes	Yes	Yes
DEVICE CONTROL	Touch Display / Smartphone	Touch Display / Smartphone	Touch Display
BLUETOOTH / WI-FI + APP	Yes	Yes	Optional*

\*Z999/1300: MODULE BLUETOOTH/WI-FI COD. AUT. 20235302R

# Main setting modes



	EN	IT	DE
	Ventilation only	Solo ventilazione	Nur gebläse
	Conditioning	Condizionamento	Klimatisierung
	To obtain maximum system performance.	Per ottenere la massima resa dell'impianto.	Um die maximale Leistung der Anlage zu erzielen.
	To obtain maximum system efficiency with minimum power consumption.	Per ottenere la massima efficienza dell'impianto con il minimo assorbimento elettrico.	Um die maximale Effizienz der Anlage bei minimalem Stromverbrauch zu erreichen.
	To dehumidify the air without having the impact of excessive ventilation.	Per deumidificare l'aria senza avere l'impatto di una ventilazione eccessiva consumando meno.	Um die Luft zu entfeuchten, ohne die negativen Auswirkungen einer übermäßigen Belüftung zu haben.
	To set the automatic switch-off during the night hours.	Per impostare lo spegnimento automatico durante le ore notturne.	Um die automatische Abschaltung während der Nachtstunden einzustellen.
	To set the automatic switch-on and switch-off times and the corresponding hours of operation.	Per impostare l'accensione e lo spegnimento automatico e il conseguente numero di ore di funzionamento.	Um das automatische Ein- und Ausschalten sowie die Betriebsdauer einzustellen.


# Technical Data



Compressor and Input voltage	12V DC (Optional 115V-230V Smart Switch Power Supply)
Refrigerant gas	R134A
<b>Average nighttime consumption set at 24°C*</b>	<b>10,5 amp/h (auto)</b>
12V power consumption (peak)	16 amp/h (auto) 42 amp/h (max)
Cooling capacity	1200 W - 4100 BTU (max)
External unit dimensions (HxWxD)	246x670x800 mm
Diffuser dimensions (HxWxD)	57x450x500mm
Roof cut-out dimensions (WxD)	400x400 mm
Roof thickness	30-70 mm
Weight	26 Kg
Air vents number	2 (front/rear)
Blower speed number	5 + auto
Air flow	350 m³/h
Battery protection	Yes
Starting current	Very low
Soft Start function	Yes
Suggested vehicle length	Up to 6 meters
Interchangeable internal filters	Yes
Test marks	E-mark / EMC
Eco Sustainable System	<b>NO GENERATOR OR INVERTER NEEDED</b>

\* Consumption was recorded under the following initial conditions: external and internal vehicle temperatures of 32 °C, with potential nighttime variations. The air conditioning system was set to a target temperature of 24 °C.

# Optional



## Universal Easy Kit

Fixing kit for flat surfaces also suitable for corrugated roofs. This kit helps you position Plein-Aircon 12V correctly, adapting to the surface and preventing water filtration.

Kit di fissaggio ideato per superfici piane e utilizzabile anche per tetti corrugati. Il Kit permette di posizionare correttamente il Plein-Aircon 12V adattandosi perfettamente alla superficie, prevenendo i rischi di infiltrazione dell'acqua.

Der Befestigungsbausatz ist für flache Oberflächen konzipiert und kann auch für Wellblechdächer verwendet werden. Mit dem Bausatz kann der Plein-Aircon 12V richtig positioniert werden, so dass er sich perfekt an die Oberfläche anpasst und das Risiko des Eindringens von Wasser verhindert.

External dimensions (mm)	490x490
Internal dimensions (mm)	400x400

## 50x70 Hatch Adapter Kit

The kit is designed to ensure proper installation of the Plein-Aircon 12V on flat surfaces and corrugated roofs. It adapts perfectly to the mounting surface, providing stability and helping to prevent potential water infiltration. Made with an ABS frame and a brushed stainless steel plate, it offers a versatile, durable, and functional solution for any installation context.

Il kit è progettato per garantire una corretta installazione del Plein-Aircon 12V su superfici piane e tetti corrugati. Si adatta perfettamente alla superficie di montaggio, assicurando stabilità e contribuendo a prevenire eventuali infiltrazioni d'acqua. Realizzato con cornice in ABS e piastra in acciaio inox satinato, è pensato per offrire una soluzione versatile, robusta e funzionale in ogni contesto di installazione.

Das Kit ist so konzipiert, dass es eine fachgerechte Installation des Plein-Aircon 12V auf ebenen Flächen und Wellblechdächern ermöglicht. Es passt sich perfekt an die Montagefläche an, sorgt für Stabilität und hilft, mögliche Wassereintrittsstellen zu vermeiden. Mit einem Rahmen aus ABS und einer Platte aus gebürstetem Edelstahl gefertigt, bietet es eine vielseitige, langlebige und funktionale Lösung für jede Einbausituation.

External dimensions (mm)	500x700
Internal dimensions (mm)	400x400







# BUILT-IN REFRIGERATORS

FRIGORIFERI  
DA INCASSO

EINBAUKÜHLSCHRÄNKE

Slim	50
Cruise	56
Elite	64
Drawer	74
Top Loaded	80
Special	88

# A complete range of products for all needs.

Indel B's OFF solutions for refrigeration present premium characteristics to ensure great flexibility during installation. The reversible door with low thickness profiles is perfect for integration respecting the inside design of the vehicle. As well with the automatic door closing system and a great versatility for the shelves and bins inside the refrigerators.

Noise and power consumption reduced. These are automotive certified, approved by European and North American truck manufacturers and installed successfully in millions of vehicles.

IT

Una gamma di prodotti completa studiata per ogni tipo di esigenza.

Le soluzioni OFF di Indel B per la refrigerazione hanno caratteristiche premium per garantire una grande flessibilità di installazione, come la porta reversibile con profili a basso spessore per permettere una elevata integrazione estetica del frigorifero con l'arredamento del veicolo, sistemi di bloccaggio automatico dello sportello e una grande versatilità di configurazione delle mensole e dei cestelli del vano interno.

Caratterizzati da una bassa rumorosità e limitati consumi energetici, sono certificati automotive e approvati in primo impianto dai costruttori di camion europei e nordamericani e montati con successo su diversi milioni di veicoli.

DE

Ein komplettes Sortiment von Produkten für jeden Bedarf.

Die Lösungen "OFF" von Indel B für die Kühlung verfügen über erstklassige Eigenschaften, die eine große Flexibilität bei der Installation garantieren, wie z.B. die umkehrbare Tür mit Profilen geringer Dicke, die eine hohe ästhetische Integration des Kühlschranks mit dem Fahrzeuginnenraum ermöglicht, automatische Türverriegelungssysteme und eine große Vielseitigkeit bei der Konfiguration von Fächern und Körben des Innenraums.

Sie zeichnen sich durch geringe Geräusentwicklung und geringen Energieverbrauch aus, sind automobilzertifiziert und in der Erstausrüstung von europäischen und nordamerikanischen Lkw-Herstellern zugelassen und an mehreren Millionen Fahrzeugen erfolgreich montiert.


## Products



Slim



Cruise



Elite



Drawer



Top Loaded



Special

# Slim



EN

The Slim range is designed to promote installation on vehicles with small interiors. Its vertical development allows for large internal space similar to a domestic refrigerator. Thanks to the Power Saving mode, you can optimise consumption during outdoor use, thus saving energy and preserving the battery. Moreover, the Silent Night function allows for greater acoustic comfort while maintaining high refrigeration performance. The Slim range is equipped with the Easy Fix rapid installation mounting system.

IT

La linea Slim è stata attentamente studiata per favorire l'installazione su veicoli dagli spazi interni ridotti, lo sviluppo verticale consente infatti di mantenere una generosa capienza interna paragonabile a un frigorifero domestico. Grazie alla modalità Power Saving è possibile ottimizzare i consumi durante l'uso in plein-air con un significativo risparmio energetico preservando la durata della batteria. Una comoda funzione Silent Night permette inoltre di godere di un maggiore comfort acustico mantenendo comunque un'alta performance di refrigerazione. La gamma Slim è dotata di sistema Easy Fix per un'installazione rapida e semplificata.

DE

Die Slim-Linie wurde sorgfältig entworfen, um den Einbau in Fahrzeuge mit geringem Innenraum zu erleichtern. Die vertikale Entwicklung ermöglicht es, ein großzügiges Innenvolumen zu erhalten, das mit dem eines Haushaltskühlschranks vergleichbar ist. Dank des Energiesparmodus ist es möglich, den Verbrauch bei der Verwendung im Freien zu optimieren und so erhebliche Energieeinsparungen bei gleichzeitiger Schonung der Akkulaufzeit zu erzielen. Mit der praktischen Silent Night-Funktion können Sie außerdem einen höheren akustischen Komfort genießen und gleichzeitig eine hohe Kühlleistung beibehalten. Die Slim-Reihe ist mit dem Easy Fix Schnellmontagesystem ausgestattet.



EASY FIX INSTALLATION

# SLIM 70/90/140

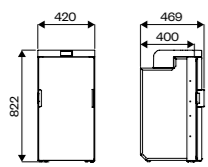
EN

The Slim range is available in three models with a 70 or 140-litre capacity. All refrigerators are fitted with a LED display with Power Saving and Silent Night modes, customised door panel with reversible opening, and a handle with a lock for ensuring ventilation when the fridge is off.



**SLIM 70**

70 L



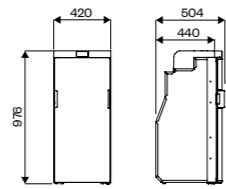
IT

La linea Slim è disponibile in tre modelli con capacità da 70 a 140 litri. Tutti i frigo sono dotati di display LED con modalità Power Saving e Silent Night, pannello porta personalizzabile con apertura reversibile e maniglia dotata di blocco per la ventilazione a frigo spento.



**SLIM 90**

90 L



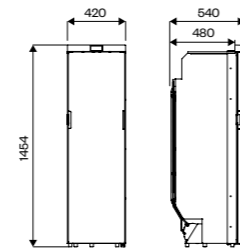
DE

Die Slim-Linie ist in drei Modellen mit einem Fassungsvermögen von 70 bis 140 Litern erhältlich. Alle Kühlschränke sind mit einem LED-Display mit Energiespar- und Silent Night-Modus, einer individuell gestaltbaren Türblende mit reversibler Öffnung und einem Griff mit Lüftungssperre bei ausgeschaltetem Kühlschrank ausgestattet.



**SLIM 140**

140 L





Name	Gross Volume	Freezer Volume	Built-in dimensions (HxWxD) mm	Weight	Reversible door	Installed power	Climate Class	Consumption 12-24V	Voltage	Certifications	Internal light
SLIM 70	70 L	12 L	822x420x400	20 Kg 2,5 Kg pack	Yes	38 W	<b>T</b>	0,290 kWh/24h	DC 12/24V	CE EMC E-Mark	•
SLIM 90	90 L	11 L	976x420x440	22,5 Kg 3 Kg pack	Yes	38 W	<b>T</b>	0,340 kWh/24h	DC 12/24V	CE EMC E-Mark	•
SLIM 140	140 L	17 L	1454x420x480	38 Kg 3,5 Kg pack	Yes	70 W	<b>ST</b>	0,450 kWh/24h	DC 12/24V	CE EMC E-Mark	•

EN

All refrigerators are rated according to the maximum and minimum ambient temperatures they can function in. The climatic classes assigned to refrigerators and freezers serve to ensure their perfect functioning in the environment in which they are located.

**ST:** Sub Tropical  
Operation at room temperature from +16 °C to +38 °C  
**T:** Tropical  
Operation at room temperature from +16 °C to +43 °C

IT

Tutti i frigoriferi sono classificati in base alle temperature ambiente massime e minime in cui possono funzionare. Le classi climatiche assegnate ai frigoriferi e ai congelatori servono a garantirne il perfetto funzionamento nell'ambiente in cui si trovano.

**ST:** Subtropicale  
Funzionamento a temperatura ambiente da +16 °C a +38 °C  
**T:** Tropicale  
Funzionamento a temperatura ambiente da +16 °C a +43 °C

DE

Alle Kühl- und Gefriergeräte werden nach der maximalen und minimalen Umgebungstemperatur, bei der sie betrieben werden können, klassifiziert. Die den Kühl- und Gefriergeräten zugeordneten Klimaklassen sollen den störungsfreien Betrieb in dem jeweiligen Aufstellungsraum sicherstellen.

**ST:** Subtropisch  
Betrieb bei einer Umgebungstemperatur von +16 °C bis +38 °C  
**T:** Tropisch  
Betrieb bei einer Umgebungstemperatur von +16 °C bis +43 °C

# Cruise



EN

Cruise Indel B refrigerators are true compressor refrigerators with high performance comparable to the fridge in your home. Cruise fridges are designed for safe food temperature storage while you travel. The Cruise range is equipped with the Easy Fix rapid installation mounting system. A new-look contemporary designed handle is both functional and practical with as well new inox internal details. The energy aspect has also been improved thanks to the optimization of the refrigeration system to reduce consumption, while maintaining high and constant operating performance.

IT

I Cruise Indel B sono dei veri e propri frigoriferi dalle elevate prestazioni paragonabili ai frigoriferi domestici, indispensabili per conservare tutti gli alimenti in modo corretto alla giusta temperatura senza dover ricorrere alla spesa quotidiana di prodotti freschi. Nuovi dettagli interni in acciaio inox. La maniglia dal design contemporaneo e rinnovato è sia funzionale che pratica. La gamma Cruise è dotata di sistema Easy Fix per un'installazione rapida e semplificata. Anche l'aspetto energetico è stato perfezionato grazie all'ottimizzazione del sistema di refrigerazione per abbattere i consumi, mantenendo elevate e costanti le performance di esercizio.

DE

Die Cruise-Kühlschränke von Indel B sind echte Kompressorkühlschränke mit einer hohen Leistung, die mit der eines Haushaltskühlschranks vergleichbar ist. Sie wurden entwickelt, um Lebensmittel unterwegs sicher und bei optimaler Temperatur aufzubewahren. Die Cruise-Serie ist mit dem Easy Fix-Schnellmontagesystem ausgestattet. Ein neu gestalteter, moderner Griff ist sowohl funktional als auch praktisch, ebenso wie neue Edelstahl-Innendetails. Auch der Energieaspekt wurde verbessert – dank der Optimierung des Kühlsystems konnte der Verbrauch gesenkt werden, während gleichzeitig eine hohe und konstante Leistung erhalten bleibt.

EASY FIX INSTALLATION

# CRUISE 42 / 49

EN

The smallest built-in compressor refrigerators for caravan and motorhome. Both equipped with freezer compartment, they're different in volume and depth. All 2 models can store bottles both in vertical and horizontal position.

IT

I più piccoli frigoriferi a compressore ad incasso per installazioni fisse a bordo di camper e caravan. Entrambi dotati di comparto freezer, si differenziano tra loro per volume e profondità. I due modelli possono contenere bottiglie in verticale e in orizzontale.

DE

Die kleinsten Kompressorkühlschränke zur Festinstallation an Bord von Reisemobilen oder Caravans. Beide mit Gefrierfach ausgestattet, unterscheiden sie sich in Volumen und Tiefe. In den zwei Modellen können Flaschen vertikal und horizontal gelagert werden.

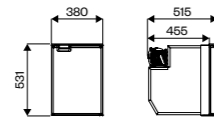
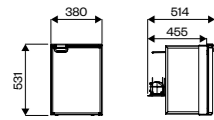


## CR42

42 L  
Detachable compressor unit

## CR49

49 L



# CRUISE 65 / 85 / 86

EN

Medium-size refrigerators with a rational design to fully use all the volume available. With its vertical installation, the CR86 was made for the most critical spaces, in line with the new trends of design of all vehicles. Thanks to the different compartments on multiple levels it ensures a standard volume.

IT

Frigoriferi di medie dimensioni dal design razionale che permette un totale sfruttamento del volume contenitivo a disposizione. Inoltre il CR86, con il suo sviluppo verticale, è stato studiato per sfruttare gli spazi interni più stretti in linea con le nuove tendenze di design dei differenti veicoli. Prevedendo diversi vani interni su più piani garantisce comunque una volumetria standard.

DE

Kühlschränke mittlerer Größe mit einem zweckmäßigen Design, die eine vollständige Ausnutzung des verfügbaren Lagervolumens ermöglichen. Darüber hinaus wurde der CR86 mit seiner vertikalen Entwicklung so konzipiert, dass die engsten Innenräume, in Übereinstimmung mit den neuen Designtrends der verschiedenen Fahrzeuge, bestens genutzt werden können. Er sieht verschiedene Innenfächer auf verschiedenen Ebenen vor und garantiert ein einheitliches Volumen.



## CR65

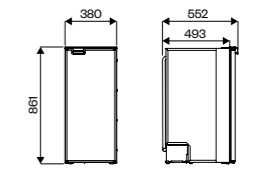
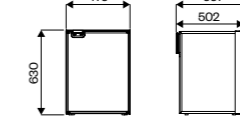
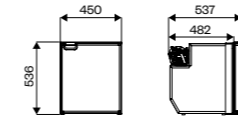
65 L

## CR85

85 L

## CR86 SUPERSLIM

86 L



# CRUISE 100 / 130

EN

These are the most capacious refrigerators in their category; they are designed for long hauls. 1,5 litres bottles can be stored either in the door balconies or inside the cabinet thanks to the adaptable shelves.

IT

Progettati per lunghi viaggi, sono i frigoriferi più capienti della categoria, e permettono di contenere anche bottiglie fino a 1,5 litri sia sul balconcino che all'interno, attraverso le pratiche griglie adattabili.

DE

Entwickelt für lange Reisen, sind diese Kühlschränke die geräumigsten ihrer Klasse. Sie erlauben dem Benutzer Flaschen bis zu 1,5 Liter sowohl in den Türregalen wie auch im Inneren zu lagern, dies wird durch die praktischen verstellbaren Gitter ermöglicht.

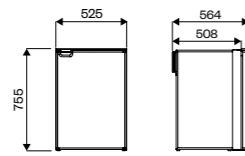
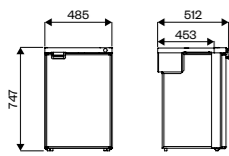









## CR100

100 L

## CR130

130 L



Name	Gross Volume	Freezer Volume	Built-in dimensions (HxWxD) mm	Weight	Reversible door	Installed power	Climate Class	Consumption 12-24V	Voltage	Certifications	Internal light
 CR42	42 L	5 L	531X380X(310+145)* (* Detachable compressor unit)	14,5 Kg 2,5 Kg pack	Yes	40 W	<b>ST</b>	0,300 kWh/24h	DC 12/24V	CE EMC E-Mark	
 CR49	49 L	5 L	531X380X455	16,5 Kg 2 Kg pack	Yes	45 W	<b>ST</b>	0,278 kWh/24h	DC 12/24V	CE EMC E-Mark	•
 CR65	65 L	5 L	536X450X482	17,5 Kg 2,4 Kg pack	Yes	60 W	<b>ST</b>	0,288 kWh/24h	DC 12/24V	CE EMC E-Mark	•
 CR85	85 L	8 L	630X475X502	21,5 Kg 2,5 Kg pack	Yes	60 W	<b>ST</b>	0,386 kWh/24h	DC 12/24V	CE EMC E-Mark	•
 CR86 SUPERSLIM	86 L	10 L	861X380X493	23 Kg 3 Kg pack	Yes	50 W	<b>ST</b>	0,525 kWh/24h	DC 12/24V	CE EMC E-Mark	•
 CR100	100 L	6 L	747X485X453	22,5 Kg 2,5 Kg pack	Yes	60 W	<b>ST</b>	0,400 kWh/24h	DC 12/24V	CE EMC E-Mark	
 CR130	130 L	8 L	755X525X508	25,5 Kg 2,5 Kg pack	Yes	60 W	<b>ST</b>	0,438 kWh/24h	DC 12/24V	CE EMC E-Mark	•

EN

All refrigerators are rated according to the maximum and minimum ambient temperatures they can function in. The climatic classes assigned to refrigerators and freezers serve to ensure their perfect functioning in the environment in which they are located.

**ST:** Sub Tropical  
Operation at room temperature from +16 °C to +38 °C  
**T:** Tropical  
Operation at room temperature from +16 °C to +43 °C

IT

Tutti i frigoriferi sono classificati in base alle temperature ambiente massime e minime in cui possono funzionare. Le classi climatiche assegnate ai frigoriferi e ai congelatori servono a garantirne il perfetto funzionamento nell'ambiente in cui si trovano.

**ST:** Subtropicale  
Funzionamento a temperatura ambiente da +16 °C a +38 °C  
**T:** Tropicale  
Funzionamento a temperatura ambiente da +16 °C a +43 °C

DE

Alle Kühl- und Gefriergeräte werden nach der maximalen und minimalen Umgebungstemperatur, bei der sie betrieben werden können, klassifiziert. Die den Kühl- und Gefriergeräten zugeordneten Klimaklassen sollen den störungsfreien Betrieb in dem jeweiligen Aufstellungsraum sicherstellen.

**ST:** Subtropisch  
Betrieb bei einer Umgebungstemperatur von +16 °C bis +38 °C  
**T:** Tropisch  
Betrieb bei einer Umgebungstemperatur von +16 °C bis +43 °C



EN

Elite is the stylishly refined line of compressor refrigerators ideal for built-in installations where fashion as well as functionality counts. Elite's elegantly styled door has a stainless steel effect with a practical anti-touch finish. The minimalistically designed flush mounted door handle will compliment your sleek contoured van cabinetry and save space. Added to the style is our quietly operating high energy efficiency compressor that guarantees performance comparable to domestic refrigerators. Elite also comes equipped with the new "Easy Fix" system for quick and easy built-in installation.

IT

Elite è la linea di frigoriferi a compressore dal design raffinato e rappresenta la soluzione ideale per installazioni a incasso con frontale a vista. Lo stile Elite curato in ogni dettaglio vi conquisterà con l'elegante porta effetto acciaio inox con finitura anti-touch, la maniglia a filo dal design minimal e una vasta gamma di accessori per configurare al meglio lo spazio interno con grande flessibilità. Condivide con la linea Cruise la famiglia di compressori ad alta efficienza energetica che garantiscono prestazioni paragonabili ai frigoriferi domestici, grande silenziosità per un comfort in ogni situazione e il sistema Easy Fix per un'installazione a incasso semplice e veloce.

DE

Elite ist die Linie von Kompressor-Kühlschränken mit einem raffinierten Design und stellt die ideale Lösung für Einbauten mit Sichtfront dar. Der Elite-Stil mit seiner Liebe zum Detail überzeugt durch die elegante Tür in Edelstahlausführung mit einer speziellen Beschichtung zur Verhinderung von unschönen Fingerabdrücken, den flächenbündigen Griff mit minimalem Design und eine große Auswahl an Zubehör, um den Innenraum flexibel zu gestalten. Wie alle Fahrzeuge der Baureihe Cruise verfügt Elite über einen energieeffizienten Kompressor, der eine mit Haushaltskühlschränken vergleichbare Leistung, Geräuschlosigkeit für absoluten Komfort in allen Situationen und das Easy Fix-System für einen schnellen und einfachen Einbau bietet.



EASY FIX INSTALLATION



# ELITE 42 / 49

EN

Elite 42/49 are big solutions for small spaces. These models are the smallest built-in compressor refrigerators for van life. Despite their compact size, they are all equipped with a freezer compartment and can hold bottles both vertically and horizontally. The stainless steel effect door treated with a special anti-touch finish makes cleaning easy.

IT

Alleati dei piccoli spazi, Elite 42/49 sono i più piccoli frigoriferi a compressore ad incasso per camper e caravan. Nonostante le dimensioni compatte sono tutti dotati di comparto freezer e possono contenere bottiglie sia in verticale che in orizzontale. La porta effetto acciaio inossidabile trattata con una finitura speciale anti impronta semplifica le pulizie di routine.

DE

Elite 42/49 sind die kleinsten Kompressor-Einbaukühlschränke für Wohnwagen und Wohnmobile, die sich für kleine Räume eignen. Trotz ihrer kompakten Größe verfügen sie alle über ein Gefrierfach und können Flaschen entweder senkrecht oder waagrecht aufnehmen. Die Tür in Edelstahlausführung mit spezieller Beschichtung zur Verhinderung von Fingerabdrücken ist besonders pflegeleicht.

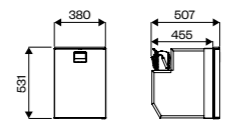
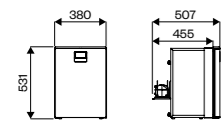


## EL42

42 L  
Detachable compressor unit

## EL49

49 L



# ELITE 65 / 85 / 86

EN

Elite 65/85/86 have generous capacity and flexible storage options that cope with a wide range of container shapes and sizes. Thanks to the repositionable shelves and the supplied accessories, the interior can be configured with great flexibility to make the most of the space. With its vertical installation, the new EL86 was made for the most critical spaces, in line with the new trends of design of all vehicles.

IT

Le dimensioni intermedie di EL 65/85/86 hanno un'ottima capienza che si adatta bene ai formati standard internazionali di bevande e confezioni. Grazie ai ripiani riposizionabili e agli accessori in dotazione, l'interno è configurabile con grande flessibilità per sfruttare al massimo lo spazio. Il nuovo EL86, con il suo sviluppo verticale, è stato studiato per sfruttare gli spazi interni più stretti in linea con le nuove tendenze di design dei differenti veicoli.

DE

Die Zwischenformate des Modells EL 65/85/86 weisen ebenfalls ein sehr gutes Fassungsvermögen auf, das auf die internationalen Standardverpackungen von Getränken und Lebensmitteln zugeschnitten ist. Dank der verschiebbaren Einlegeböden und des mitgelieferten Zubehörs lässt sich der Innenraum flexibel konfigurieren, um den Platz optimal zu nutzen. Darüber hinaus wurde der neue EL86 mit seiner vertikalen Entwicklung so konzipiert, dass die engsten Innenräume, in Übereinstimmung mit den neuen Designtrends der verschiedenen Fahrzeuge, bestens genutzt werden können.



## EL65

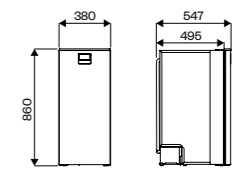
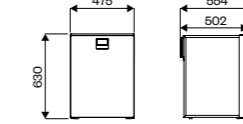
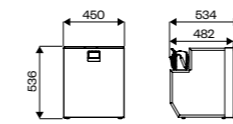
65 L

## EL85

85 L

## EL86 SUPERSLIM

86 L



# ELITE 130

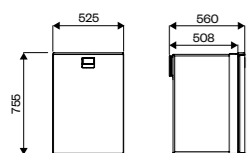
EN

Elite 130 is large inside but stylishly compact outside designed to give you many flexible refrigeration storage capacity and configuration options. Our largest model has repositionable shelves and can hold 1.5 liters both on the balcony shelf or inside. Spend less time re-stocking and more time enjoying your van life adventures thanks to the generous removable storage drawers for fruits/vegetables.



## EL130

130 L



IT

Il frigorifero a compressore più capiente della linea Elite è la massima espressione della tecnologia Indel B per chi non vuole rinunciare al comfort in viaggio e aggiungere un tocco di stile all'interno del proprio camper. Grande dentro e compatto fuori, Elite 130 è progettato per offrire massima flessibilità nell'organizzazione dello spazio interno, grazie ai ripiani riposizionabili, contenere bottiglie fino a 1,5 litri sia sul balconcino che all'interno e conservare frutta e verdura nell'apposito cassetto estraibile.

DE

Der größte Kompressor-Kühlschrank der Elite-Linie ist der ultimative Ausdruck der Indel B-Technologie für alle, die auch auf Reisen nicht auf Komfort verzichten und dem Innenraum ihres Reisemobils einen Hauch von Stil verleihen möchten. Der Elite 130 - innen geräumig und außen kompakt -, bietet dank der verschiebbaren Einlegeböden maximale Flexibilität bei der Organisation des Innenraums. Bis zu 1,5-l-größe Flaschen finden entweder in der Türablage oder im Innenraum Platz, während Obst und Gemüse bestens in den Schubladen aufbewahrt werden kann.



	Name	Gross Volume	Freezer Volume	Built-in dimensions (HxWxD) mm	Weight	Reversible door	Installed power	Climate Class	Consumption 12-24V	Voltage	Certifications	Internal light
	EL42	42 L	5 L	531x380x(310+145)* (* Detachable compressor unit)	14,5 Kg 2,5 Kg pack	Yes	42 W	<b>ST</b>	0,285 kWh/24h	DC 12/24V	CE EMC E-Mark	
	EL49	49 L	5 L	531x380x455	16,5 Kg 2 Kg pack	Yes	60 W	<b>ST</b>	0,265 kWh/24h	DC 12/24V	CE EMC E-Mark	•
	EL65	65 L	5 L	536x450x482	17,5 Kg 2,4 Kg pack	Yes	60 W	<b>ST</b>	0,275 kWh/24h	DC 12/24V	CE EMC E-Mark	•
	EL85	85 L	8 L	630x475x502	21,5 Kg 2,5 Kg pack	Yes	60 W	<b>ST</b>	0,368 kWh/24h	DC 12/24V	CE EMC E-Mark	•
	EL86 SUPERSLIM	86 L	10 L	860x380x495	23 Kg 3 Kg pack	Yes	45 W	<b>ST</b>	0,500 kWh/24h	DC 12/24V	CE EMC E-Mark	•
	EL130	130 L	8 L	755x525x508	25,5 Kg 2,5 Kg pack	Yes	60 W	<b>ST</b>	0,418 kWh/24h	DC 12/24V	CE EMC E-Mark	•

EN

All refrigerators are rated according to the maximum and minimum ambient temperatures they can function in. The climatic classes assigned to refrigerators and freezers serve to ensure their perfect functioning in the environment in which they are located.

**ST:** Sub Tropical  
Operation at room temperature from +16 °C to +38 °C  
**T:** Tropical  
Operation at room temperature from +16 °C to +43 °C

IT

Tutti i frigoriferi sono classificati in base alle temperature ambiente massime e minime in cui possono funzionare. Le classi climatiche assegnate ai frigoriferi e ai congelatori servono a garantirne il perfetto funzionamento nell'ambiente in cui si trovano.

**ST:** Subtropicale  
Funzionamento a temperatura ambiente da +16 °C a +38 °C  
**T:** Tropicale  
Funzionamento a temperatura ambiente da +16 °C a +43 °C


DE

Alle Kühl- und Gefriergeräte werden nach der maximalen und minimalen Umgebungstemperatur, bei der sie betrieben werden können, klassifiziert. Die den Kühl- und Gefriergeräten zugeordneten Klimaklassen sollen den störungsfreien Betrieb in dem jeweiligen Aufstellungsraum sicherstellen.

**ST:** Subtropisch  
Betrieb bei einer Umgebungstemperatur von +16 °C bis +38 °C  
**T:** Tropisch  
Betrieb bei einer Umgebungstemperatur von +16 °C bis +43 °C



# Drawer



EN

The Drawer range is an ultra-compact design solution, perfect for flexible applications inside camper vans and smaller vans, and unconventional built-in installations that adapt to any space on board. The smooth glide opening mechanism allows you to easily open and close the refrigerator with a single movement because we use durable quality stainless steel guides with roller bearings. The internal space can be configured with extreme flexibility thanks to the drawers with repositionable compartments, the freezer drawer and accessories. The Drawer range is equipped with the Easy Fix system for quick and simplified installation.

IT

La linea Drawer è la soluzione dal design compatto, perfetta per applicazioni flessibili all'interno di camper van e furgoni di dimensioni minori, e installazioni a incasso non convenzionali che si adattano a qualsiasi spazio a bordo. Il meccanismo di apertura a cassetto permette di aprire e chiudere facilmente il frigorifero con un unico movimento, reso fluido dalle indistruttibili guide in acciaio inox con cuscinetti a rullo. Lo spazio interno è configurabile con estrema flessibilità grazie ai cassetti con scomparti riposizionabili, al cassetto freezer e agli accessori ferma-prodotti. La gamma Drawer è dotata di sistema Easy Fix per un'installazione rapida e semplificata.

DE

Die Baureihe Drawer ist die kompakte Designlösung für den flexiblen Einsatz in Vans und kleinen Wohnmobilen sowie für unkonventionelle Einbaulösungen an Bord. Durch den speziellen Mechanismus mit sehr widerständigen Edelstahlführungen und Rollenlagern der Schublade kann der Kühlschrank in einem einfachen Griff reibungslos geöffnet und geschlossen werden. Der Innenraum kann dank der Schubladen mit verschiebbaren Fächern, der Gefrierschublade und dem Zubehör zum Sichern der Lebensmittel äußerst flexibel gestaltet werden. Die Drawer-Serie ist mit dem Easy Fix-System für eine schnelle und vereinfachte Installation ausgestattet.

EASY FIX INSTALLATION

# DRAWER 49 / 65 / 85

EN

The DR 49/65/85 models are compact front opening drawer units. The interior is thoughtfully designed to accommodate a wide variety of food container shapes and sizes. Key features include: sturdy drawers, with baskets, bottle holders, integrated adjustable bars of standard size, a compact freezer compartment (-6 °C) and internal blue LED light.

IT

I modelli DR 49/65/85 sono unità a cassetto di ingombro contenuto ad apertura frontale. Gli interni, progettati per ospitare lattine e cibo in formato internazionale, presentano robusti cassetti, con cestini, portabottiglie, barre regolabili integrate di dimensioni standard, vano freezer (-6°C) e luce interna blu a LED.

DE

Bei den Modellen DR 49/65/85 handelt es sich um kompakte Schubladenausführungen mit vorderer Öffnung. Der Innenraum, der für die Aufnahme von Dosen und Lebensmitteln in international gängigen Verpackungsformaten ausgelegt ist, verfügt über stabile Schubladen, mit Körben, Flaschenhaltern, integrierten verstellbaren Stangen in Standardgröße, Gefrierfach (-6°C) und interner blauer LED-Beleuchtung.



DR49

49 L



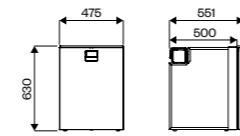
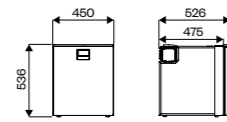
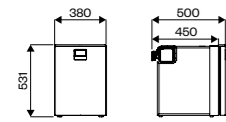
DR65

65 L



DR85

85 L



# DRAWER 130

EN

The largest compressor refrigerator of the Drawer line is the ultimate expression of Indel B technology for those who enjoy comfort on the road and want to add a touch of style to the interior of their camper van. Large inside and compact outside, Drawer 130 is designed to offer maximum flexibility and accessibility thanks to the convenient drawer front opening.

IT

Il frigorifero a compressore più capiente della linea Drawer è la massima espressione della tecnologia Indel B per chi non vuole rinunciare al comfort in viaggio e aggiungere un tocco di stile all'interno del proprio camper. Grande dentro e compatto fuori, Drawer 130 è progettato per offrire massima flessibilità ed accessibilità grazie alla comoda apertura frontale a cassetto.


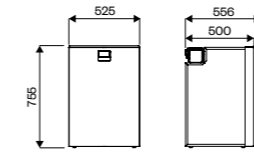
DE





Der größte Kompressor-Kühlschrank der Serie Drawer ist der ultimative Ausdruck der Technologie von Indel B. Er ist für all diejenigen gedacht, die auch unterwegs nicht auf Komfort verzichten wollen und dem Innenraum ihres Wohnmobils einen Hauch von Stil verleihen möchten. Der Drawer 130 ist innen geräumig und außen kompakt. Die bequeme Schubladenöffnung sorgt für maximale Einsatzflexibilität und einfache Bedienbarkeit.



DR130

130 L



	Name	Gross Volume	Freezer Volume	Built-in dimensions (HxWxD) mm	Weight	Installed power	Climate Class	Consumption 12-24V	Voltage	Certifications	Internal light
	DR49	49 L	10 L	531x380x450	16 Kg 2,2 Kg pack	40 W	<b>ST</b>	0,306 kWh/24h	DC 12/24V	CE EMC E-Mark	•
	DR65	65 L	14,5 L	536x450x475	18,1 Kg 2,7 Kg pack	40 W	<b>ST</b>	0,330 kWh/24h	DC 12/24V	CE EMC E-Mark	•
	DR85	85 L	11 L	630x475x500	22,5 Kg 2,5 Kg pack	36 W	<b>ST</b>	0,360 kWh/24h	DC 12/24V	CE EMC E-Mark	•
	DR130	130 L	13 L	755x525x500	26,5 Kg 2,5 Kg pack	36 W	<b>ST</b>	0,400 kWh/24h	DC 12/24V	CE EMC E-Mark	•

EN

All refrigerators are rated according to the maximum and minimum ambient temperatures they can function in. The climatic classes assigned to refrigerators and freezers serve to ensure their perfect functioning in the environment in which they are located.

**ST:** Sub Tropical  
Operation at room temperature from +16 °C to +38 °C  
**T:** Tropical  
Operation at room temperature from +16 °C to +43 °C

IT

Tutti i frigoriferi sono classificati in base alle temperature ambiente massime e minime in cui possono funzionare. Le classi climatiche assegnate ai frigoriferi e ai congelatori servono a garantirne il perfetto funzionamento nell'ambiente in cui si trovano.

**ST:** Subtropicale  
Funzionamento a temperatura ambiente da +16 °C a +38 °C  
**T:** Tropicale  
Funzionamento a temperatura ambiente da +16 °C a +43 °C

DE

Alle Kühl- und Gefriergeräte werden nach der maximalen und minimalen Umgebungstemperatur, bei der sie betrieben werden können, klassifiziert. Die den Kühl- und Gefriergeräten zugeordneten Klimaklassen sollen den störungsfreien Betrieb in dem jeweiligen Aufstellungsraum sicherstellen.

**ST:** Subtropisch  
Betrieb bei einer Umgebungstemperatur von +16 °C bis +38 °C  
**T:** Tropisch  
Betrieb bei einer Umgebungstemperatur von +16 °C bis +43 °C

# Top Loaded



EN

The ideal compressor refrigerator for small spaces: the Top Loaded line, with vertical load, solves space problems related to hinged door opening without sacrificing storage capacity, refrigeration performance and energy efficiency. This feature makes them perfect for being easily installed under seats, storage chests or dinettes. A product that is compact in size but great in performance to optimize space, especially inside small vans and camper vans, without sacrificing the advantages of a real compressor refrigerator/freezer.

IT

Il frigorifero a compressore ideale per gli spazi ristretti: la linea Top Loaded a carico verticale limita i problemi di spazio legati all'apertura porta a battente senza rinunciare alla capacità di stoccaggio, alle prestazioni di refrigerazione e all'efficienza energetica. Questa caratteristica li rende perfetti per essere integrati facilmente sotto le sedute, nelle cassapanche o nelle dinette. Un prodotto compatto nelle dimensioni ma grande nelle prestazioni per ottimizzare al meglio lo spazio soprattutto all'interno di van di dimensioni ridotte e furgoni camperizzati, senza rinunciare ai vantaggi di un vero frigorifero/freezer a compressore.

DE

Der ideale Toplader Kompressor-Kühlschrank für enge Platzverhältnisse: Die senkrecht ausgerichtete Baureihe Top Loaded räumt durch Flügeltüren entstehende Platzprobleme ohne Abstriche bei Inhaltsvermögen, Kühlleistung und Energieeffizienz aus dem Weg. Diese Eigenschaft macht sie perfekt für die einfache Integration unter Sitzen, Sitzbänken oder Dinetten. Ein in Bezug auf die Größe kompaktes Produkt mit ausgezeichneter Leistung, das die Raumgestaltung insbesondere in Vans und kleinen Wohnmobilen optimiert, ohne auf die Vorteile eines echten Kompressor-Kühl-/Gefrierschranks zu verzichten.



E A S Y F I X I N S T A L L A T I O N

# TOP LOADED 29/ 41

EN

The TL 41/29 models are particularly suitable for installation inside storage chests thanks to their very compact dimensions, the flat bottom and the removable cooling unit for maximum positioning flexibility. The refrigeration performance with operating temperatures from +10 °C to -12 °C make them two extremely versatile, solid and reliable products.

IT

I modelli TL 41/29 sono particolarmente indicati per installazione all'interno delle cassapanche grazie alle dimensioni molto compatte, al fondo piatto e al gruppo refrigerante rimovibile per la massima flessibilità di posizionamento. Le prestazioni di refrigerazione con temperatura di esercizio da +10°C a -12°C li rendono due prodotti estremamente versatili, solidi e affidabili.

DE

Die Modelle TL 41/29 eignen sich besonders gut für den Einbau in Staukisten, dank ihrer sehr kompakten Abmessungen, dem flachen Boden und der abnehmbaren Kühleinheit für maximale Flexibilität bei der Platzierung. Die Kühlleistung mit Betriebstemperaturen von +10 °C bis -12 °C macht sie zu zwei äußerst vielseitigen, robusten und zuverlässigen Produkten.




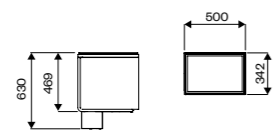
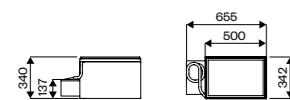
## TL29

29 L  
Detachable compressor unit



## TL41

41 L  
Detachable compressor unit



# TOP LOADED 27 / 16 / 30



EN

Top-loading refrigerators have been meticulously designed to be creatively installed/stored inside cabinets, storage chests or furnishing spaces. The top lid, which can be customized in the finish, has a recess in the internal part in the TL16 version that allows it to also contain 1.5 liter bottles despite the super-compact dimensions. Operating temperature from 0 °C to +10 °C with digital control of performance.

IT

Frigoriferi a carica dall'alto dal design rigoroso e razionale, progettato per un'installazione a incasso nel mobile della dinette e pensato per essere integrato al meglio nell'arredamento. Il coperchio superiore, personalizzabile nella finitura, ha nella versione TL16 un incavo nella parte interna che permette di contenere anche bottiglie da 1,5 lt nonostante le dimensioni supercompatte. Temperatura di esercizio da 0 °C a +10 °C con controllo digitale delle prestazioni.

DE

Toplader-Kühlschränke mit strengem und rationellem Design für den Einbau in die Dinette sind so konzipiert, dass sie sich optimal in das Dekor integrieren. Der in seiner Ausführung individuell gestaltbare Deckel hat bei der Version TL16 auf der Innenseite eine Aussparung, die es erlaubt, trotz der superkompakten Abmessungen auch 1,5-Liter-Flaschen aufzunehmen. Betriebstemperatur von 0 °C bis +10 °C mit digitaler Leistungsregelung.



## TL27

27 L



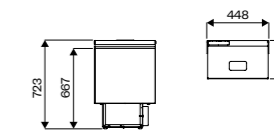
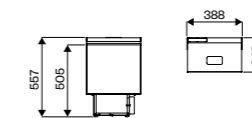
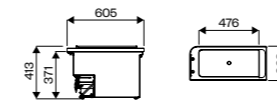
## TL16

16 L






## TL30

30 L



# Top Loaded Technical Data



	Name	Gross Volume	Built-in dimensions (HxWxD) mm	Weight	Installed power	Climate Class	Consumption 12-24V	Voltage	Certifications
	TL29	29 L	(340x342x(500+155))* (* Detachable compressor unit)	11 Kg 1,5 Kg pack	45 W	<b>ST</b>	0,250 kWh/24h	DC 12/24V	CE EMC E-Mark
	TL41	41L	(469+161)*x342x500 (* Detachable compressor unit)	14 Kg 1,5 Kg pack	45 W	<b>ST</b>	0,270 kWh/24h	DC 12/24V	CE EMC E-Mark
	TL27	27 L	371x605x268	12,2 Kg 2 Kg pack	55 W	<b>ST</b>	0,325 kWh/24h	DC 12/24V	CE EMC E-Mark
	TL16	16 L	557x388x240	12 Kg 1,5 Kg pack	40 W	<b>ST</b>	0,155 kWh/24h	DC 12/24V	CE EMC E-Mark
	TL30	30 L	723x448x250	14 Kg 2 Kg pack	45 W	<b>ST</b>	0,265 kWh/24h	DC 12/24V	CE EMC E-Mark

EN

All refrigerators are rated according to the maximum and minimum ambient temperatures they can function in. The climatic classes assigned to refrigerators and freezers serve to ensure their perfect functioning in the environment in which they are located.

**ST:** Sub Tropical  
Operation at room temperature from +16 °C to +38 °C  
**T:** Tropical  
Operation at room temperature from +16 °C to +43 °C

IT


Tutti i frigoriferi sono classificati in base alle temperature ambiente massime e minime in cui possono funzionare. Le classi climatiche assegnate ai frigoriferi e ai congelatori servono a garantirne il perfetto funzionamento nell'ambiente in cui si trovano.

**ST:** Subtropicale  
Funzionamento a temperatura ambiente da +16 °C a +38 °C  
**T:** Tropicale  
Funzionamento a temperatura ambiente da +16 °C a +43 °C

DE

Alle Kühl- und Gefriergeräte werden nach der maximalen und minimalen Umgebungstemperatur, bei der sie betrieben werden können, klassifiziert. Die den Kühl- und Gefriergeräten zugeordneten Klimaklassen sollen den störungsfreien Betrieb in dem jeweiligen Aufstellungsraum sicherstellen.

**ST:** Subtropisch  
Betrieb bei einer Umgebungstemperatur von +16 °C bis +38 °C  
**T:** Tropisch  
Betrieb bei einer Umgebungstemperatur von +16 °C bis +43 °C



# Special



EN

The refrigerators in the Special line have been designed to make the most of the cabin space. They easily adapt to installations in the tightest areas of vans, motorhomes, and campers, also thanks to the repositionable compressor unit (TB16 and TB30 AM Drawer). They offer a valid and cost-effective alternative for those who want to use the space and volume provided by the manufacturer to place their refrigerator, fitting it into empty drawers or storage compartments.

IT

I frigoriferi della linea Special sono stati pensati per sfruttare al massimo lo spazio dell'abitacolo. Si adattano facilmente ad installazioni negli spazi più angusti di furgoni, camper e van anche grazie al gruppo compressore riposizionabile (TB16 e TB30 AM Drawer). Una valida e conveniente alternativa a chi voglia utilizzare lo spazio e il volume previsto dal costruttore per posizionare il proprio frigorifero, inserendolo nei cassetti vuoti o nei vani porta oggetti.

DE

Die Kühlschränke der Special-Linie wurden entwickelt, um den Kabinenraum optimal zu nutzen. Sie passen sich problemlos den engsten Bereichen von Vans, Wohnmobilen und Campern an, auch dank der repositionierbaren Kompressoreinheit (TB16 und TB30 AM Drawer). Sie bieten eine sinnvolle und kostengünstige Alternative für alle, die den vom Hersteller vorgesehenen Raum und das Volumen nutzen möchten, indem sie ihren Kühlschrank in leere Schubladen oder Staufächer einbauen.



EASY FIX INSTALLATION



# TB13

EN

Small on the outside but very spacious on the inside. Made with top-quality materials, TB13 is ideal for the smallest spaces, i.e. it can be installed between the two front seats. This is possible thanks to the holding plate. The new compressor makes this "mini" refrigerator incredibly performing, with very low power consumption.

IT

Piccolo fuori ma grande dentro. Realizzato con materiali di prima qualità, il TB13 è stato concepito per essere installato, grazie alla sua placca di fissaggio, anche negli spazi più piccoli, ad esempio tra i due sedili anteriori. Il nuovo compressore attribuisce a questo "mini" frigorifero eccellenti performance e consumi bassissimi.

DE

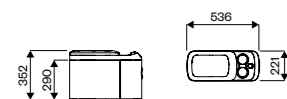
Außen klein, aber innen groß. Der aus hochwertigen Materialien gefertigte TB13 wurde so konzipiert, dass er dank seiner Befestigungsplatte auch in den kleinsten Zwischenräumen, zum Beispiel zwischen den beiden Vordersitzen, installiert werden kann. Der neue Kompressor verleiht diesem "Mini"-Kühlschrank eine ausgezeichnete Leistung und einen sehr niedrigen Verbrauch.



## TB13

13 L

## Fixing Kit TB13



# TB16 / TB30 AM DRAWER



EN

TB16 and TB30 AM Drawer allow maximum use of the inside space. Thanks to the repositionable compressor, the refrigerator can be installed in the tightest spaces, moving it from the back to one of the two sides or the upper part, therefore modulating the three dimensions depending on the space available. The Easy Fix system allows an easy fixing from the inside (a screw from the inside out) or with two optional frontal flanges. If there is no storage unit, the refrigerator can be fixed to the floor with the 4 L brackets provided.

IT

TB16 e TB30 AM Drawer sono stati progettati per poter sfruttare al meglio gli spazi interni. Grazie al gruppo compressore riposizionabile è possibile installare il frigo anche negli spazi più angusti, spostandolo dal retro su uno dei due lati oppure nella parte superiore modulando così le 3 dimensioni a seconda dello spazio a disposizione. Il fissaggio può avvenire dall'interno con il pratico sistema Easy Fix (vite passante da interno verso esterno) oppure con due flange frontali opzionali. Inoltre vengono forniti di 4 staffe a L per il fissaggio a pavimento in mancanza di un mobile contenitivo.

DE

TB16 und TB30 AM Drawer wurden so konzipiert, dass die Innenräume optimal genutzt werden können. Dank der Repositionierbar Kompressoreinheit ist es möglich, den Kühlschrank auch auf engstem Raum zu installieren, indem man ihn von hinten auf eine der beiden Seiten oder die Oberseite verschiebt und somit die 3 Dimensionen je nach verfügbarem Platz moduliert. Die Befestigung kann von innen mit dem praktischen Easy Fix-System (von innen nach außen durchschrauben) oder mit zwei optionalen Frontflanschen erfolgen. Darüber hinaus wird er mit 4 L-förmigen Halterungen zur Befestigung am Boden geliefert, falls kein Einbauschrank vorhanden ist.



## TB16AM Drawer

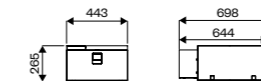
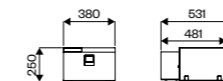
16 L




Repositionable compressor unit

## TB30AM Drawer

30 L

Repositionable compressor unit



	Name	Gross Volume	Built-in dimensions (HxWxD) mm	Weight	Installed power	Climate Class	Consumption 12-24V	Voltage	Thermostatic regulation	Fixing kit
	TB13	13 L	290x221x536	11 Kg 1,2 Kg pack	36 W	<b>ST</b>	0,240 kWh/24h	DC 12/24V	•	•
	TB16AM DRAWER	16 L	250x380x481	10 Kg 2 Kg pack	45 W	<b>ST</b>	0,180 kWh/24h	DC 12/24V	•	•
	TB30AM DRAWER	30 L	265x443x644	18 Kg 3 Kg pack	45 W	<b>ST</b>	0,270 kWh/24h	DC 12/24V	•	•

EN

All refrigerators are rated according to the maximum and minimum ambient temperatures they can function in. The climatic classes assigned to refrigerators and freezers serve to ensure their perfect functioning in the environment in which they are located.

**ST:** Sub Tropical  
Operation at room temperature from +16 °C to +38 °C  
**T:** Tropical  
Operation at room temperature from +16 °C to +43 °C

IT

Tutti i frigoriferi sono classificati in base alle temperature ambiente massime e minime in cui possono funzionare. Le classi climatiche assegnate ai frigoriferi e ai congelatori servono a garantirne il perfetto funzionamento nell'ambiente in cui si trovano.

**ST:** Subtropicale  
Funzionamento a temperatura ambiente da +16 °C a +38 °C  
**T:** Tropicale  
Funzionamento a temperatura ambiente da +16 °C a +43 °C

DE

Alle Kühl- und Gefriergeräte werden nach der maximalen und minimalen Umgebungstemperatur, bei der sie betrieben werden können, klassifiziert. Die den Kühl- und Gefriergeräten zugeordneten Klimaklassen sollen den störungsfreien Betrieb in dem jeweiligen Aufstellungsraum sicherstellen.

**ST:** Subtropisch  
Betrieb bei einer Umgebungstemperatur von +16 °C bis +38 °C  
**T:** Tropisch  
Betrieb bei einer Umgebungstemperatur von +16 °C bis +43 °C

# Easy Fix Installation



EN

The Easy Fix system allows for a simpler and faster built-in installation compared to the traditional method, securing the refrigerator directly to the cabinet walls with screws inserted from inside through guide holes that protect the side insulation. It also eliminates the need for mounting brackets. It is available on all built-in refrigerators of the Slim, Cruise, Elite, and Drawer lines, as well as on the TL16, TL30, TB16AM Drawer, and TB30 AM Drawer models.

IT

Il sistema Easy Fix consente un'installazione a incasso più semplice e veloce rispetto al metodo tradizionale, fissando il frigorifero direttamente alle pareti del mobile tramite viti inserite dall'interno attraverso fori guida che proteggono l'isolamento laterale. Elimina inoltre la necessità di supporti di montaggio. È disponibile su tutti i frigoriferi ad incasso delle linee Slim, Cruise, Elite, Drawer e sui modelli TL16, TL30, TB16AM Drawer e TB30 AM Drawer.

DE

Das Easy Fix-System ermöglicht eine einfachere und schnellere Einbauinstallation im Vergleich zur herkömmlichen Methode, indem der Kühlschrank direkt mit Schrauben, die von innen durch Führungsbohrungen eingesetzt werden und die Seitenisolierung schützen, an den Schrankwänden befestigt wird. Es entfällt zudem die Notwendigkeit von Montagehalterungen. Das System ist für alle Einbaukühlschränke der Slim-, Cruise-, Elite- und Drawer-Serien sowie für die Modelle TL16, TL30, TB16AM Drawer und TB30 AM Drawer erhältlich.

# Customization Drawer 49, 65, 85, 130



EN

Customizing the Drawer refrigerator range to match your interior cabinets style and color is easy. In the custom version the Drawer refrigerator panel is supplied with a fixing kit to make fitting your custom door panel to the door itself easy and durable.\*

IT

I frigoriferi a cassetto, versione custom, della linea Drawer sono progettati per consentire la personalizzazione dello sportello frontale e garantire una perfetta integrazione con lo stile degli interni. Il pannello del frigorifero a cassetto Drawer viene fornito con dei supporti di fissaggio per agevolare l'applicazione del pannello porta e garantire un accoppiamento stabile e sicuro nel tempo.\*

DE

Bei den Schubladenkühlschränken der Baureihe Drawer ist es bei der Version Custom möglich, die Fronttür individuell zu gestalten, um eine perfekte Integration in den Stil der Einrichtung zu garantieren. Die Kühlschrankschublade wird mit praktischen Befestigungswinkeln geliefert, an denen die Frontblende sehr einfach und auf Dauer stabil angebracht werden kann.\*

\*Only available for minimum order quantity (MOQ).

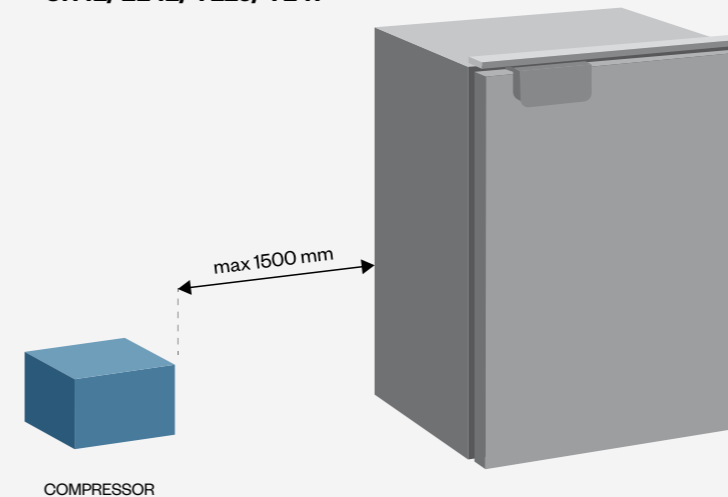
\*Disponibile solo per quantità minima d'ordine (MOQ).

\*Nur bei Mindestbestellmenge (MOQ) verfügbar.

# Installation Flexibility



CR42/ EL42/ TL29/ TL41



IT

Il **compressore rimovibile**, una caratteristica distintiva dei modelli CR42, EL42, TL29 e TL41, offre un'impareggiabile flessibilità in fase di installazione. Questa soluzione intelligente permette di posizionare l'unità motore anche negli spazi più ristretti o scomodi, garantendo una perfetta integrazione del frigorifero in qualsiasi ambiente.

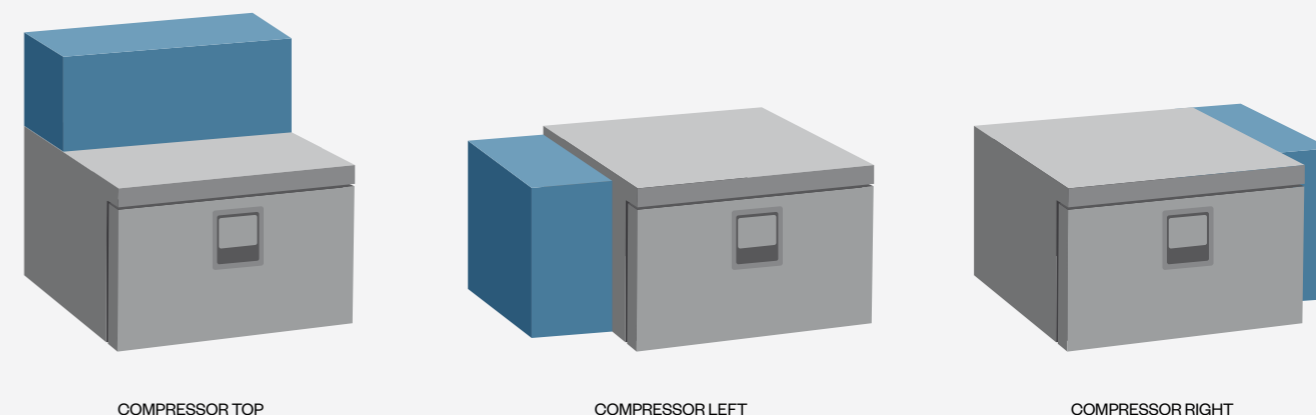
EN

The **detachable compressor**, a distinctive feature of the CR42, EL42, TL29, and TL41 models, offers unmatched flexibility during installation. This smart solution allows the motor unit to be placed even in the tightest or most awkward spaces, ensuring perfect integration of the refrigerator into any setting.

DE

Der **abnehmbare Kompressor** ist ein besonderes Merkmal der Modelle CR42, EL42, TL29 und TL41, bietet eine unvergleichliche Flexibilität bei der Installation. Diese intelligente Lösung ermöglicht die Positionierung der Motoreinheit selbst auf engstem oder unpraktischstem Raum und gewährleistet so eine perfekte Integration des Kühlschranks in jede Umgebung.

TB16 AM DRAWER/ TB30 AM DRAWER



EN

The repositionable compressor in the TB16 AM Drawer and TB30 AM Drawer models offers maximum installation flexibility. It can be moved from the back to either side or even the top of the refrigerator. This allows for the fridge to be installed even in the most confined spaces, adapting its dimensions to the available area.

IT

Il compressore riposizionabile nei modelli TB16 AM Drawer e TB30 AM Drawer, offre la massima flessibilità di installazione: può essere spostato dal retro a uno dei due lati o alla parte superiore del frigorifero. Ciò consente di installare il frigorifero anche negli spazi più angusti, modulando le sue dimensioni in base allo spazio disponibile.

DE

Der neu positionierbare Kompressor in den Modellen TB16 AM Drawer und TB30 AM Drawer bietet maximale Installationsflexibilität. Er kann von der Rückseite auf eine der beiden Seiten oder sogar auf die Oberseite des Kühlschranks verschoben werden. Dadurch kann der Kühlschrank selbst auf engstem Raum installiert werden, indem seine Abmessungen an den verfügbaren Platz angepasst werden.

# Optional



## AC/DC Adapter Power pack

This product is a power supply unit designed to power equipment, such as refrigerators or freezers, that operate on direct current (DC). The power pack manages the power supply to products intelligently, using AC power when it is available and thus saving battery power.

È un alimentatore esterno concepito per fornire energia ad apparecchiature quali frigoriferi o freezer che funzionano in corrente continua (DC). L'alimentatore gestisce l'alimentazione al prodotto in maniera intelligente, sfruttando l'energia proveniente dalla corrente alternata quando questa è disponibile, e permettendo così di risparmiare l'energia della batteria.

Das Produkt ist ein Netzteil für die Stromversorgung von Geräten wie Kühlschränken oder Gefriertruhen, die mit Gleichstrom (DC) betrieben werden. Das Netzteil verwaltet die Stromversorgung des Geräts auf intelligente Weise, indem es den Strom aus der Steckdose nutzt, wenn er verfügbar ist, und so Batteriestrom spart.

Only valid for built-in models (Slim, Cruise, Elite, Drawer, Top Loaded, Special).  
Not for portable refrigerators

## Code and Description

AC/DC (100/240VAC > 24V) 108W Smart Switch  
Adapter Power Pack + cable EU plug

Z999/1279

AC/DC (100/240VAC > 24V) 108W Smart Switch  
Adapter Power Pack + cable UK plug

Z999/1280

AC/DC (100/240VAC > 24V) 108W Smart Switch  
Adapter Power Pack + cable USA plug

Z999/1278





# PORTABLE FRIDGE / FREEZERS

FRIGO / CONGELATORI  
PORTATILI

TRAGBARE  
KÜHLGEFRIERGERÄTE

Travel Box **NEWS**

102

Steel

112

# Practicality and performance in any environment.

Whether it's for a few hours out, a road trip, or a garden party, Indel B portable refrigerators and freezers are the ideal solution for keeping food and drinks at the right temperature in any condition.

Designed in various models to adapt to every situation, they offer high performance and versatility, guaranteeing great autonomy and the ability to be used in 12V freezer mode. They are the ideal travel companions for those who love outdoor living.

IT

Praticità e performance in qualsiasi ambiente.

Che sia per un'uscita di poche ore, una vacanza on-the-road o per una festa in giardino, i frigoriferi e congelatori portatili Indel B sono la soluzione ideale per avere cibi e bevande alla giusta temperatura e in ogni condizione di utilizzo.

Ideati in diversi modelli per adattarsi ad ogni situazione, offrono alte prestazioni e versatilità garantendo grande autonomia e la possibilità di essere utilizzati anche in modalità freezer a 12V. Sono i compagni di viaggio ideali per chi ama vivere all'aria aperta

DE

Praktikabilität und Leistung in jeder Umgebung.

Ob für einen kurzen Ausflug, einen Roadtrip oder eine Gartenparty – die tragbaren Kühl- und Gefrierschränke von Indel B sind die ideale Lösung, um Speisen und Getränke unter allen Bedingungen auf der richtigen Temperatur zu halten.

In verschiedenen Modellen entworfen, um sich jeder Situation anzupassen, bieten sie hohe Leistung und Vielseitigkeit, garantieren eine große Autonomie und die Möglichkeit, sie auch im 12V-Gefriermodus zu verwenden. Sie sind die idealen Reisebegleiter für alle, die das Leben im Freien lieben.

## Products



Travel Box **NEWS**



Steel

# Travel Box



EN

The new Travel Box ITB portable compressor fridge range redefines every outdoor experience. This is not just an update. It is a true evolution. The design and colors have been refreshed, giving Travel Box a clean, modern look. Sturdy materials and an intuitive digital control panel ensure a simple and functional user experience. Travel Box units are essential, reliable, and versatile companions for any situation. Every detail is designed to provide comfort, efficiency and safety, whether you're on an outdoor trip, transporting goods with industrial vehicles or traveling by coach. With a variety of sizes available, they adapt to every need, keeping food and beverages perfectly preserved throughout your journey.

IT

La nuova gamma di frigoriferi portatili a compressore Travel Box ITB ridefinisce ogni esperienza all'aria aperta. Non un semplice aggiornamento, ma una vera evoluzione. Il design e i colori sono stati rinnovati, conferendo ai Travel Box un look fresco e moderno. Materiali resistenti e un pannello di controllo digitale intuitivo offrono un'esperienza d'uso semplice e funzionale. I Travel Box sono compagni essenziali, affidabili e versatili per ogni contesto. Ogni dettaglio è studiato per accompagnare ovunque con comfort, efficienza e sicurezza: gite all'aria aperta, trasferimenti su veicoli industriali o pullman. Diverse dimensioni si adattano a ogni esigenza, garantendo cibi e bevande perfetti.

DE

Die neue Serie der tragbaren Kompressor-Kühlboxen Travel Box ITB definiert jedes Outdoor-Erlebnis neu. Das ist nicht nur ein Update, sondern eine echte Weiterentwicklung. Design und Farben wurden überarbeitet und verleihen der Travel Box einen klaren, modernen Look. Robuste Materialien und ein intuitives digitales Bedienfeld sorgen für eine einfache und funktionale Handhabung. Die Travel Box ist ein unverzichtbarer, zuverlässiger und vielseitiger Begleiter für jede Situation. Jedes Detail ist darauf ausgelegt, Komfort, Effizienz und Sicherheit zu gewährleisten – ob bei Ausflügen in die Natur, beim Warentransport mit Nutzfahrzeugen oder auf Reisen im Reisebus. Dank verschiedener Größen passt sich die Travel Box jeder Anforderung an und hält Lebensmittel und Getränke während der gesamten Reise perfekt gekühlt.



# ITB 15 / 18 / 20

EN

An ideal solution for high performance and reliability, Travel Box portable compressor refrigerators are perfect for both leisure and professional use. They ensure rapid and efficient cooling even in extreme conditions and allow for the safe transport of small food items. The refreshed design includes an intuitive digital control panel. ITB15 / ITB18 models come with a shoulder strap; the ITB20 offers a reversible lid for greater flexibility. All models feature 3-level battery protection and a DC power cable.

IT

Soluzione ideale per elevate prestazioni e affidabilità, i frigoriferi portatili a compressore Travel Box sono perfetti per il tempo libero e l'uso professionale. Garantiscono un raffreddamento rapido ed efficiente anche in condizioni estreme e permettono il trasporto sicuro di piccoli alimenti. Il design rinnovato include un pannello digitale intuitivo. I modelli ITB15 / ITB18 sono dotati di tracolla; ITB20 offre un coperchio con apertura reversibile per maggiore flessibilità. Tutti i modelli sono dotati di protezione batteria a 3 livelli e cavo di alimentazione DC.

DE

Eine ideale Lösung für hohe Leistung und Zuverlässigkeit: Die tragbaren Kompressorkühlboxen der Travel Box-Reihe eignen sich perfekt für Freizeit und professionellen Einsatz. Sie gewährleisten eine schnelle und effiziente Kühlung auch unter extremen Bedingungen und ermöglichen den sicheren Transport kleiner Lebensmittel. Das überarbeitete Design umfasst ein intuitives digitales Bedienfeld. Die Modelle ITB15 / ITB18 sind mit einem Schultergurt ausgestattet; das Modell ITB20 bietet einen umkehrbaren Deckel für mehr Flexibilität. Alle Modelle verfügen über einen 3-stufigen Batterieschutz und ein Gleichstromkabel.



## ITB15

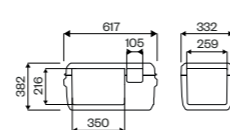
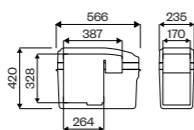
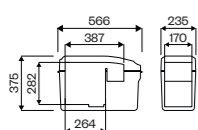
15 L

## ITB18

18 L

## ITB20

20 L



# ITB 32 / 42 / 52

EN

The ideal solution for high performance and reliability. Perfect for leisure and professional vehicles, they allow the safe transport of small food items wherever you go and ensure fast, efficient cooling even in extreme conditions. The updated design, featuring durable materials and a digital control panel, offers an intuitive user experience. Equipped with a 3-level battery protection system and a DC power cable, they are indispensable travel companions.

IT

La soluzione ideale per prestazioni elevate e affidabilità. Perfetti per il tempo libero, i veicoli professionali, consentono il trasporto sicuro di piccole derrate alimentari ovunque tu vada e garantiscono un raffreddamento rapido ed efficiente anche in condizioni estreme. Il design rinnovato, con materiali resistenti e pannello digitale, offre un'esperienza d'uso intuitiva. Dotati di protezione batteria a 3 livelli e cavo alimentazione DC, sono compagni indispensabili per ogni viaggio.

DE

Die ideale Lösung für hohe Leistung und Zuverlässigkeit. Perfekt für Freizeit- und Nutzfahrzeuge ermöglichen sie den sicheren Transport kleiner Lebensmittelmengen, wo immer Sie auch unterwegs sind, und gewährleisten eine schnelle, effiziente Kühlung selbst unter extremen Bedingungen. Das überarbeitete Design mit robusten Materialien und einem digitalen Bedienfeld bietet eine intuitive Benutzererfahrung. Ausgestattet mit einem 3-stufigen Batterieschutzsystem und einem Gleichstrom-Anschlusskabel sind sie unverzichtbare Reisebegleiter.



## ITB32

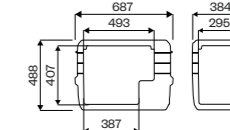
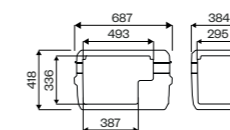
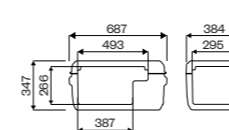
32 L

## ITB42







42 L

## ITB52

52 L





Name	Gross Volume	External dim. (HxWxD) mm	Weight	Installed power	Consumption 12-24V	Voltage	Certifications	Thermostatic regulation
 ITB15	15 L	375x235x566	8,2 Kg 1,2 Kg pack	35 W	0,300 kWh/24h	DC 12/24V	CE EMC E-Mark	-18 °C to +10 °C
 ITB18	18 L	420x235x566	8,6 Kg 1,2 Kg pack	35 W	0,365 kWh/24h	DC 12/24V	CE EMC E-Mark	-18 °C to +10 °C
 ITB20	20 L	382x630x390	10 Kg 1,2 Kg pack	60 W	0,200 kWh/24h	DC 12/24V	CE E-Mark	-20 °C to +10 °C
 ITB32	32 L	347x687x384	11,3 Kg 2,1 Kg pack	60 W	0,200 kWh/24h	DC 12/24V	CE E-Mark	-20 °C to +10 °C
 ITB42	42 L	418x687x384	12,1 Kg 2,2 Kg pack	60 W	0,215 kWh/24h	DC 12/24V	CE E-Mark	-20 °C to +10 °C
 ITB52	52 L	488x687x384	13,1 Kg 2,3 Kg pack	60 W	0,230 kWh/24h	DC 12/24V	CE E-Mark	-20 °C to +10 °C

## Adapter for Portable Refrigerators



AC/DC (100/240VAC > 13,5V) 6A Adapter + cable EU plug	9.4.001.2/0
AC/DC (100/240VAC > 13,5V) 6A Adapter + cable UK plug	9.4.002.2/0
AC/DC (100/240VAC > 13,5V) 6A Adapter + cable USA plug	9.4.003.2/0

EN

AC to DC converter for indoor or outdoor use.  
Compatible with all DC OFF refrigerators.

IT

Trasformatore da AC a DC per uso interno o esterno.  
Compatibile con tutti i frigoriferi DC OFF.


DE

AC/DC-Wandler für den Innen- und Außenbereich.  
Kompatibel mit allen DC OFF Kühlschränken.



indelB

# Steel



EN

The Steel range of portable refrigerators is tough-built, designed to withstand extreme weather and the rugged conditions you face when off-road or overlander driving. The new black matte finish completely transforms the aesthetics of the entire line. The evolution of the Steel range includes retractable handles with a new design for improved portability, corner bumpers, even more resistant snap closures with a hole for the integrated security padlock and new reinforced hinges with four anchor points.

IT

La gamma di frigoriferi portatili Steel è progettata per resistere a condizioni climatiche estreme e alle sollecitazioni derivanti da una guida prolungata in off-road. Il nuovo rivestimento esterno con finitura nera opaca trasforma interamente l'estetica di tutta la linea. L'evoluzione della gamma Steel include maniglie retrattili dal nuovo design per una migliore portabilità, paracolpi angolari, chiusure a scatto ancora più resistenti e con foro per il lucchetto di sicurezza integrato e nuove cerniere rinforzate con quattro punti di ancoraggio.

DE

Die tragbaren Kühlschränke der Baureihe Steel sind so konzipiert, dass sie extremen Witterungsbedingungen und der Beanspruchung durch lange Geländefahrten standhalten. Das neue Außengehäuse mit mattschwarzem Finish verändert die Ästhetik der gesamten Linie komplett. Die Weiterentwicklung der Baureihe Steel umfasst neu gestaltete, versenkbare Griffe für verbesserte Tragbarkeit, Winkelschutzvorrichtungen, noch stärkere Druckknöpfe mit integriertem Vorhängeschlossloch und neue verstärkte Scharniere mit vier Verankerungspunkten.

# TB 46 / 60 STEEL BLACK

EN

The refrigerators belonging to the STEEL range stand out for their large capacity and high performances under all conditions. They have been designed for being used in extremely warm climate areas and for reaching and keeping the set temperature though consuming very little energy.

IT

I frigoriferi della linea STEEL si caratterizzano per la grande capacità di carico ed elevate performance sotto ogni condizione di utilizzo. Progettati per situazioni climatiche difficili e zone impervie, i modelli STEEL garantiscono sempre le temperature impostate consentendo bassissimi consumi.

DE

Die Kühlboxen der Serie STEEL zeichnen sich aus durch die große Ladekapazität und hohe Leistung unter allen Einsatzbedingungen. Entwickelt für schwierige klimatische Bedingungen und unzugängliche Gebiete, garantieren die STEEL Modelle immer die Einhaltung der eingestellten Temperaturen bei sehr niedrigen Verbräuche.


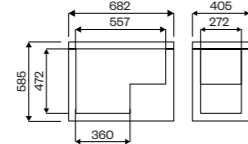
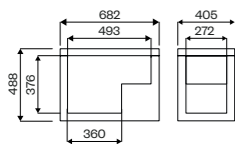


**TB46 STEEL BLACK**

45L

**TB60 STEEL BLACK**

60L



# TB 74 / 100 / 130 STEEL BLACK

EN

The TB74, TB100 and TB130 STEEL models are characterised by their large and flexible load capacity. The thick insulation (50 mm) common to all models in the STEEL line, allows low electricity consumption.

IT

I modelli TB74, TB100 e TB130 STEEL si caratterizzano per la grande e flessibile capacità di carico. L'elevato isolamento (50 mm) comune a tutti i modelli della linea STEEL permette consumi elettrici molto contenuti.

DE

Die Modelle TB74, TB100 und TB130 STEEL zeichnen sich durch ihre große und flexible Befüllungskapazität aus. Die hohe Isolierung (50 mm), die alle Modelle der Serie STEEL auszeichnet, ermöglicht geringen Stromkonsum.



**TB74 STEEL BLACK**

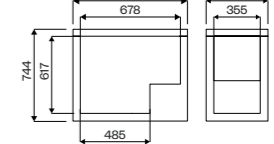
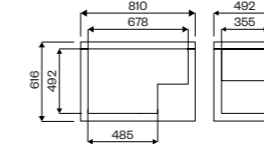
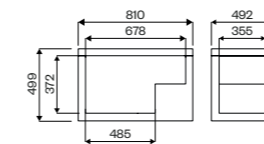
71L

**TB100 STEEL BLACK**

97L

**TB130 STEEL BLACK**

124L



# TB 65 / 92 / 118 DOUBLE DOOR STEEL BLACK

EN

The double door - double thermostat version allows to set two different temperatures in the two different cabinets. The handles are sturdy (granting safety during transport and an easy fix) and spring loaded (reducing the in-vehicle encumbrance).

IT

La versione doppia porta - doppio termostato permette due diverse temperature in due vani. Le maniglie sono robuste (per permettere sicurezza nel trasporto e nel fissaggio) e retrattili (per ridurre l'ingombro a bordo del veicolo).

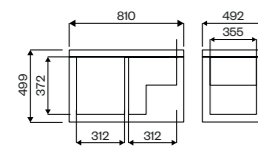
DE

Die Doppeltür - Doppelthermostat Ausführung ermöglicht zwei verschiedene Temperaturen in zwei Kammern. Die Griffe sind robust (für Sicherheit beim Transport und zum Befestigen), und sie sind versenkbar (um des Durcheinander im Fahrzeug zu reduzieren).



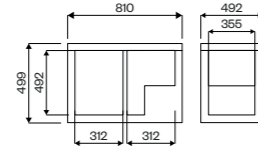
## TB65 DD STEEL BLACK

60 L (36 L / 24 L)



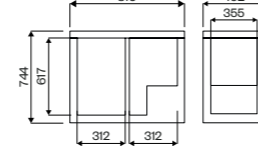
## TB92 DD STEEL BLACK

83 L (47 L / 36 L)



## TB118 DD STEEL BLACK

107 L (60 L / 47 L)



# Optional



## 250 Wh Magnetic Power Bank

Power bank to charge the refrigerator when in movement or a power supply is not available. This Power Bank is equipped with magnetic support that sticks to the refrigerator's surface. It also has 3 outputs: DC 13.3V, USB-C and USB ports. Equipped with a standard transformer and power cable.

Alimentatore portatile per ricaricare il frigo anche in movimento o lontano da fonti di alimentazione. La Power Bank è dotata di supporto magnetico per aderire alle superfici del frigo e dispone di 3 diverse tipologie di uscita: DC 13.3V, porta USB-C e USB. Viene fornita con trasformatore e cavo di alimentazione.

Tragbares Netzteil zum Aufladen des Kühlschranks unterwegs oder fernab von anderen Stromquellen. Die Powerbank ist mit einer magnetischen Halterung ausgestattet, um an Kühlschrankoberflächen zu haften, und verfügt über 3 verschiedene Ausgangstypen: DC 13,3V, USB-C-Anschluss und USB. Wird mit Transformator und Netzkabel geliefert.



## Sliding base

The slide base is made of solid powder-coated steel with an anti-scratch finish. The locking / unlocking mechanism allows the sled to be anchored in 3 positions until complete extraction. The sliding base, already pre-drilled for fixing points, also includes 4 straps to secure your fridge to the sled and ensure safety during the journey.

Realizzata in solido acciaio verniciato a polvere con finitura antigraffio e meccanismo di scorrimento della slitta in 3 posizioni. Già preforata per i punti di fissaggio, include 4 cinghie di sicurezza.

Die Schlittenbasis besteht aus massivem, pulverbeschichtetem Stahl mit kratzfester Beschichtung. Der Ver-/Entriegelungsmechanismus ermöglicht die Verankerung des Schlittens in 3 Positionen bis zum vollständigen Herausziehen. Der Schlitten, der bereits für Befestigungspunkte vorgebohrt ist, enthält auch 4 Gurte, um Ihren Kühlschrank am Schlitten zu befestigen und die Sicherheit während der Fahrt zu gewährleisten.

## Adapter for portable refrigerators

AC to DC converter for indoor or outdoor use. Compatible with all DC OFF portable refrigerators.

Trasformatore da AC a DC per uso interno o esterno. Compatibile con tutti i frigoriferi portatili DC OFF.

AC/DC-Wandler für den Innen- und Außenbereich. Kompatibel mit allen DC OFF tragbaren Kühlschränken.

Name	Gross Volume	Lid	External dim. (HxWxD) mm	Weight	Installed power	Consumption 12-24V	Voltage	Certifications	Thermostatic regulation	Internal light
 TB46 STEEL BLACK	45 L	Single	488x682x405	22 Kg 2 Kg pack	85 W	0,231 kWh/24h	DC 12/24V	OE OB E-Mark EMC	-18 °C to +10 °C	•
 TB60 STEEL BLACK	59 L	Single	585x682x405	24 Kg 2,5 Kg pack	85 W	0,231 kWh/24h	DC 12/24V	OE OB E-Mark EMC	-18 °C to +10 °C	•
 TB74 STEEL BLACK	71 L	Single	499x810x492	28 Kg 3,5 Kg pack	85 W	0,231 kWh/24h	DC 12/24V	OE OB E-Mark EMC	-18 °C to +10 °C	•
 TB100 STEEL BLACK	97 L	Single	616x810x492	31 Kg 4,5 Kg pack	85 W	0,262 kWh/24h	DC 12/24V	OE OB E-Mark EMC	-18 °C to +10 °C	•
 TB130 STEEL BLACK	124 L	Single	744x810x492	34 Kg 5,5 Kg pack	85 W	0,282 kWh/24h	DC 12/24V	OE OB E-Mark EMC	-18 °C to +10 °C	•
 TB65 DD STEEL BLACK	60 L (36 L / 24 L)	Double	499x810x492	29,5 Kg 3,5 Kg pack	85 W	0,230 kWh/24h	DC 12/24V	OE OB E-Mark EMC	-18 °C to +10 °C	•
 TB92 DD STEEL BLACK	83 L (47 L / 36 L)	Double	616x810x492	32,5 Kg 4,5 Kg pack	85 W	0,267 kWh/24h	DC 12/24V	OE OB E-Mark EMC	-18 °C to +10 °C	•
 TB118 DD STEEL BLACK	107 L (60 L / 47 L)	Double	744x810x492	35,5 Kg 5,5 Kg pack	85 W	0,286 kWh/24h	DC 12/24V	OE OB E-Mark EMC	-18 °C to +10 °C	•





# TRAVEL SAFETY

SICUREZZA  
IN VIAGGIO

SICHERHEIT  
AUF REISEN

# Safe Box

## SAFE BOX 10 / 30



EN

Indel B's Safe Boxes present a solid steel structure, motorized closing system with wire keyboard with a LED backlit display. After 3 mistakes, the safe locks for 15 minutes. If necessary, you can always open the safe with a mechanical key or a master code.

IT

Le Safe Box Indel B presentano una solida struttura in acciaio, un sistema di chiusura motorizzato e la tastiera a filo con un display a led retro illuminato. Dopo 3 tentativi di apertura errati la cassaforte si blocca per 15 minuti; l'apertura di emergenza è comunque garantita da una chiave meccanica o da un master code.

DE

Die Indel B Safe Boxen haben eine solide Stahlstruktur, ein motorisiertes Schließsystem und eine bündige Tastatur mit einem hintergrundbeleuchteten LED-Display. Nach 3 falschen Öffnungsversuchen verriegelt sich der Tresor für 15 Minuten; die Notöffnung wird durch einen mechanischen Schlüssel oder einen Mastercode gewährleistet.



### SAFE 10 BOX

- 200x310x200 mm (external)
- 175x300x135 mm (internal)
- 6,8 Kg
- Internal led light

### SAFE 30 BOX

- 200x430x370 mm (external)
- 175x420x305 mm (internal)
- 11,7 Kg
- Internal led light

EN

Apart from comfort and refrigeration products, OFF keeps your belongings safe during the entire trip. A line of small safes to be installed in any vehicle.

IT

Oltre a comfort e refrigerazione la linea OFF garantisce la sicurezza dei tuoi oggetti più importanti durante il viaggio. Una linea di casseforti dalle dimensioni contenute installabili all'interno di qualsiasi veicolo.

DE

Neben Komfort und Kühlung garantiert die OFF-Linie die Sicherheit Ihrer wichtigsten Gegenstände während der Fahrt. Eine Linie an Tresoren mit geringen Abmessungen, die in jedes Fahrzeug eingebaut werden können.





OFF is a brand of IndelB  
©2025 - All right reserved

Creative Direction  
Studiogusto  
IndelB

Photographer  
Gabriele Vinci  
Gian Domenico Troiano  
Francesco Bolis  
Daniel Lutchner  
Studio Metalli

Released on  
July 2025

Design and specifications are subject to  
modification without notice.

Indel B si riserva il diritto di modificare le  
caratteristiche tecniche e di design senza  
preavviso.

Indel B behält sich das Recht vor, Details in  
Technik und Design ohne Vorankündigung zu  
ändern.



***indelB***

Indel B S.p.A.  
Via Sarsinate, 27  
47866 - Sant'Agata Feltria, RN, Italy  
info@indelb.com

[off.indelb.com](http://off.indelb.com)



[off.indelb.com](http://off.indelb.com)